
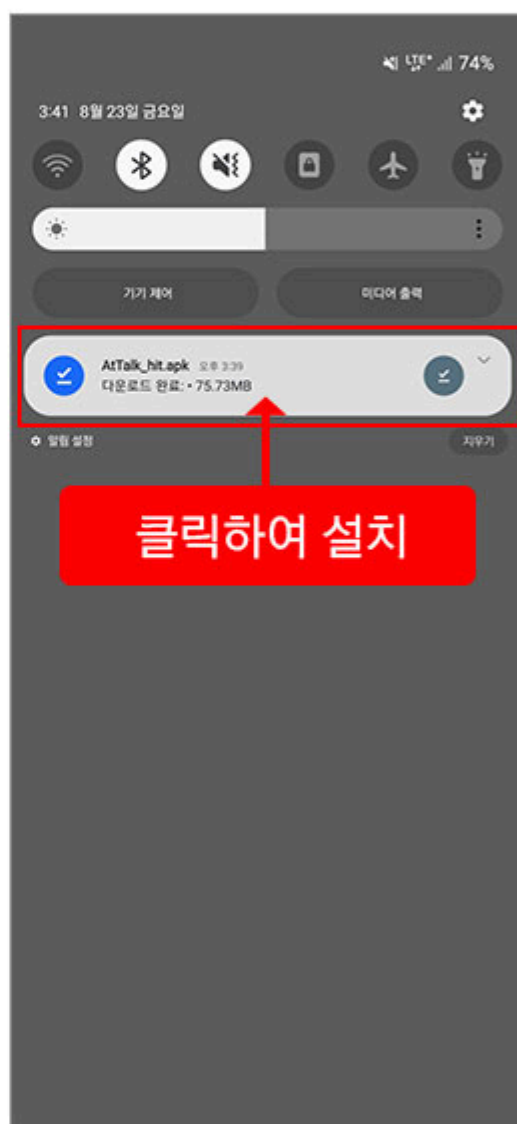


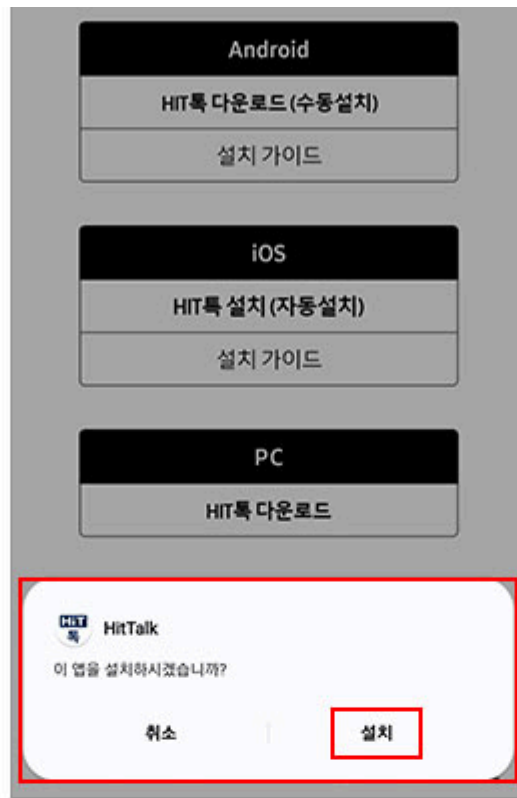


안드로이드 설치 가이드

안드로이드용 'HIT톡 다운로드(수동설치)'를 클릭합니다.

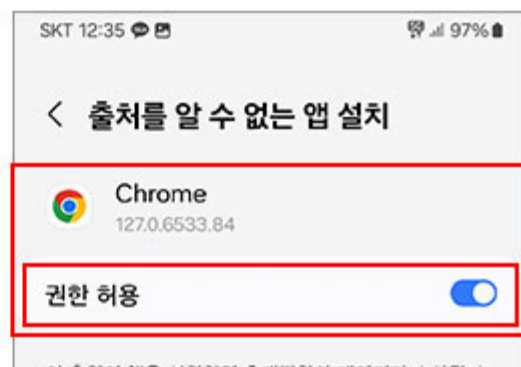
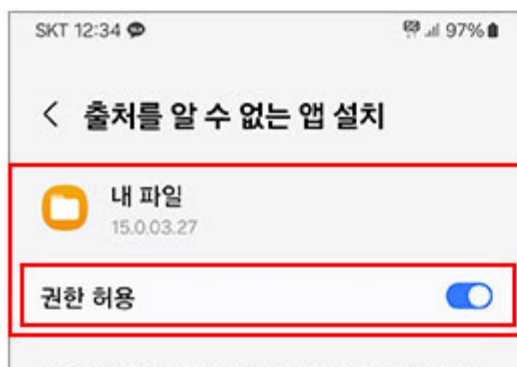
다운로드 받은 실행파일(apk)를 클릭하여 설치를 시작합니다.







마켓 배포앱으로 다운로드 받지 않은 경우,

- ‘내 파일’ 또는 ‘브라우저’의
‘출처를 알 수 없는 앱 설치’화면이 열립니다.
(한번 허용 후 열리지 않습니다.)
이러한 경우 ‘권한 허용’을 선택해 주세요.
- 출처를 알 수 없는 앱 설치 팝업창에서
‘무시하고 설치하기’를
선택하셔야 정상적으로 설치가 됩니다.





APP이 정상적으로 설치되면 아래와 같이
홈화면에 메신저 아이콘이 생성됩니다.
아이콘을 클릭하여 실행한 후
‘개인정보수집 이용 동의’에 ‘동의’를 선택합니다.

