



아이폰 설치 가이드

아이폰용 'HIT톡 설치(자동설치)'를 클릭하여 설치합니다.



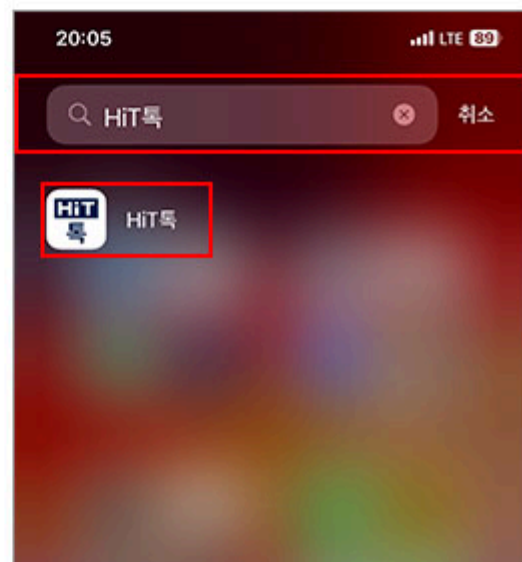
APP이 정상적으로 설치되면 홈화면에 메신저 앱 아이콘이 생성됩니다.


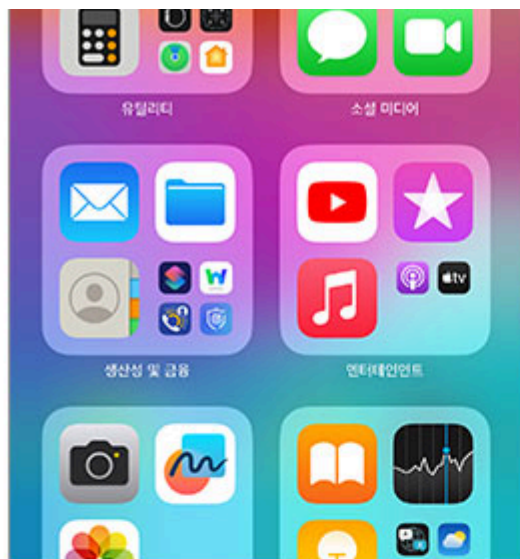





iOS14 이상의 기기에서 기기의 추가된 기능으로 인하여 홈화면에 설치된 앱 아이콘이 보이지 않는 경우가 있습니다.

이러한 경우, '앱 보관함'에서 '최근 추가된 항목' 또는 '검색'을 통하여 앱을 확인하실 수 있습니다.

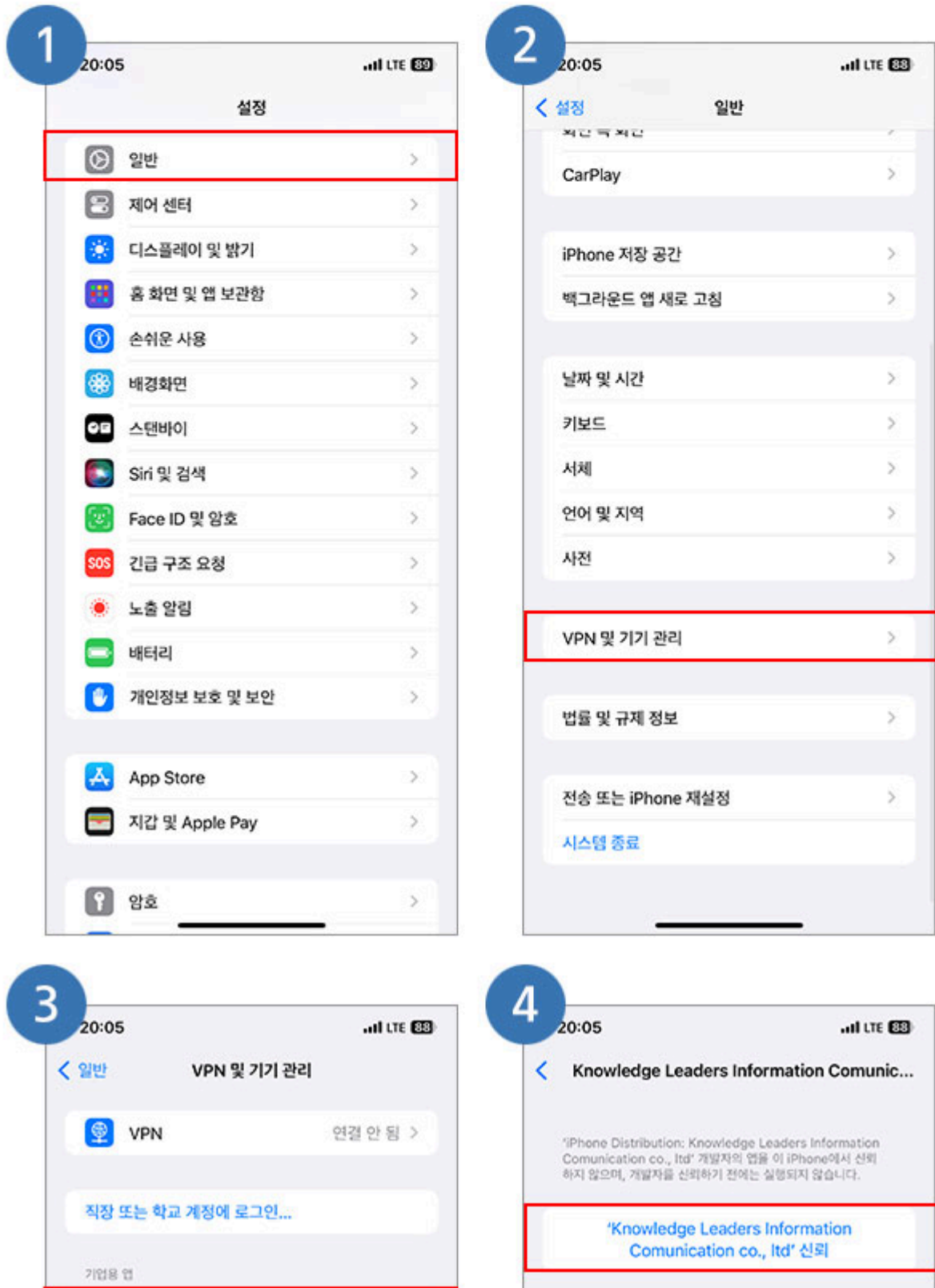


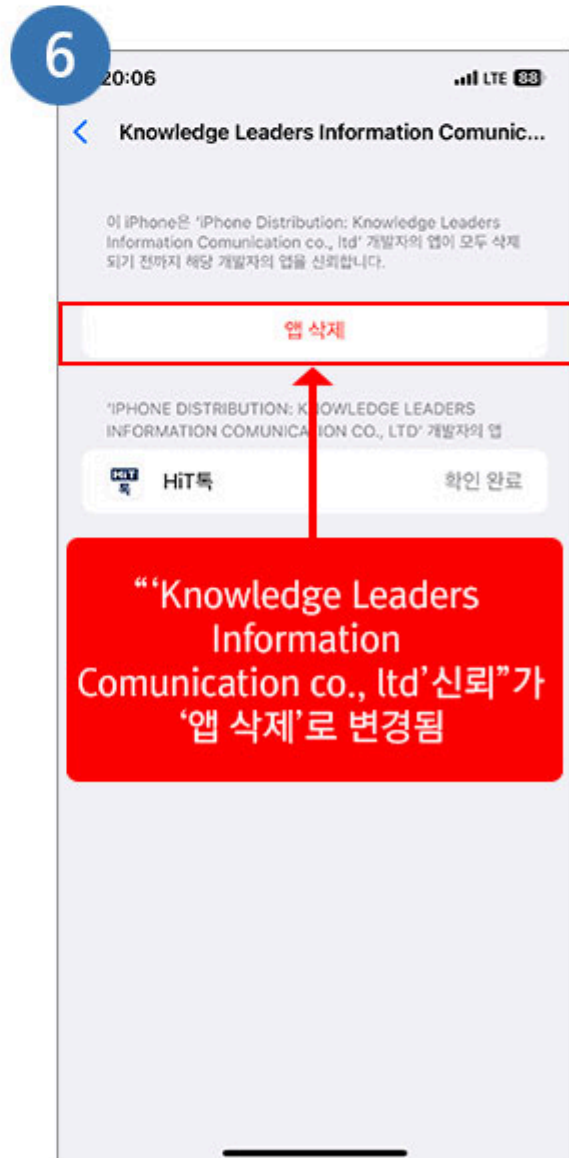
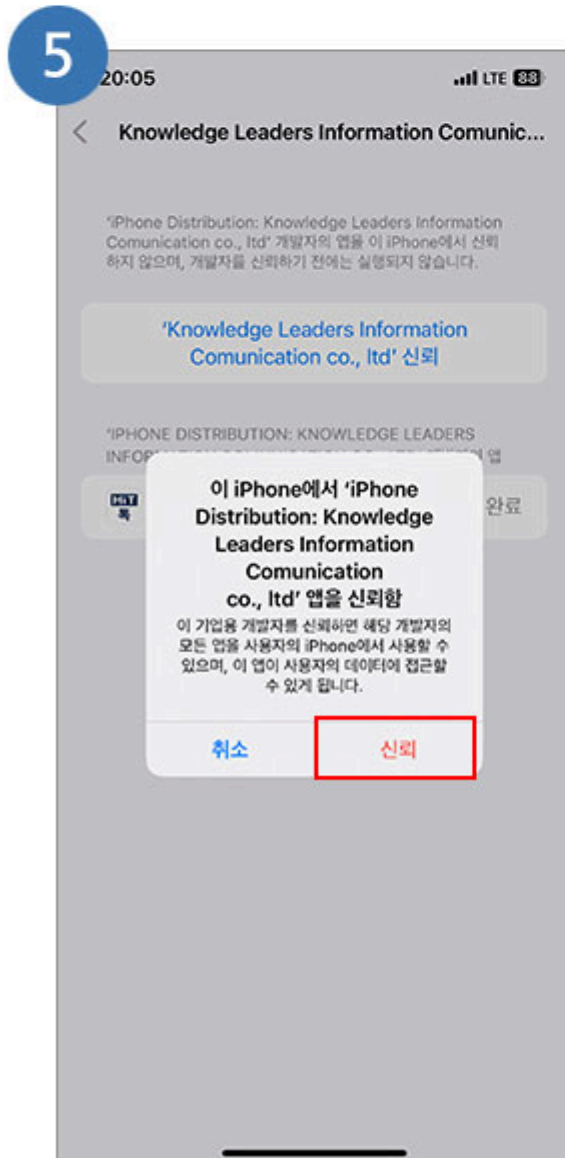
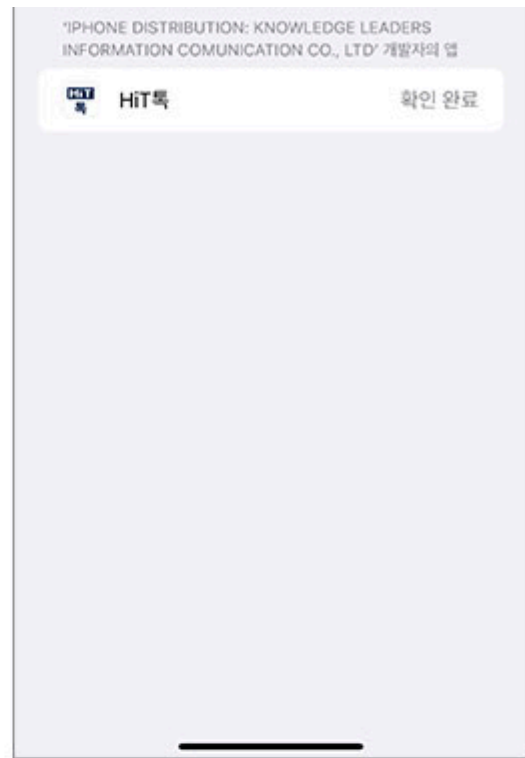



설치된 앱 실행(클릭) 시
앱스토어를 통하여 배포되지 않은 앱은 아래와
같은 알림창이 뜹니다.



이러한 경우,
'설정' > 일반 > 기기 관리(또는 프로파일)'에
접속하여 '신뢰'설정을 하여 주시기 바랍니다.





한번 ‘신뢰’ 설정 된 개발자(회사)가 배포하는

앱 사용 시 다시 설정 할 필요는 없습니다.

단, 설치된 앱을 삭제 후 다시 설치 시에는
‘실효’설정을 다시 하여 주시기 바랍니다.

아이콘을 실행(클릭)한 후
‘개인정보수집 이용 동의’에 ‘동의’를 선택합니다.

