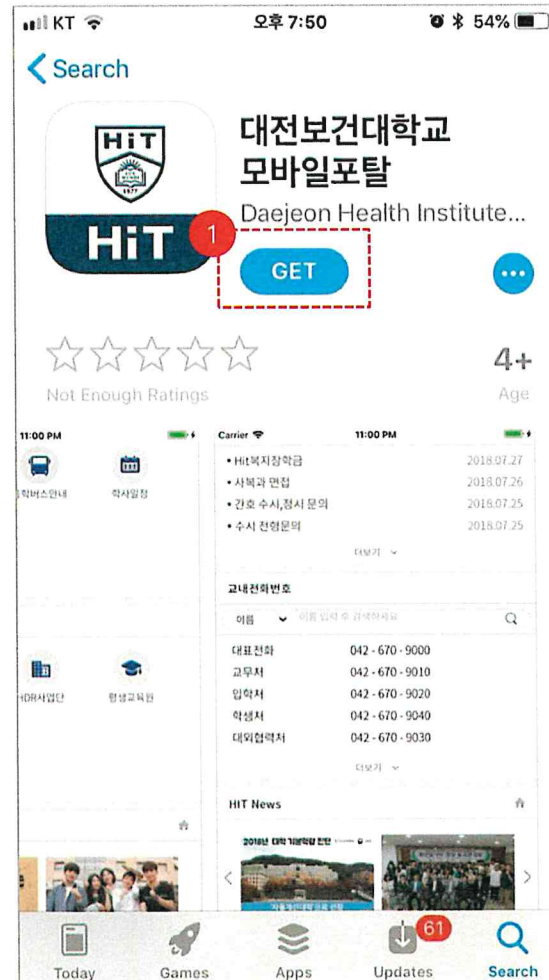
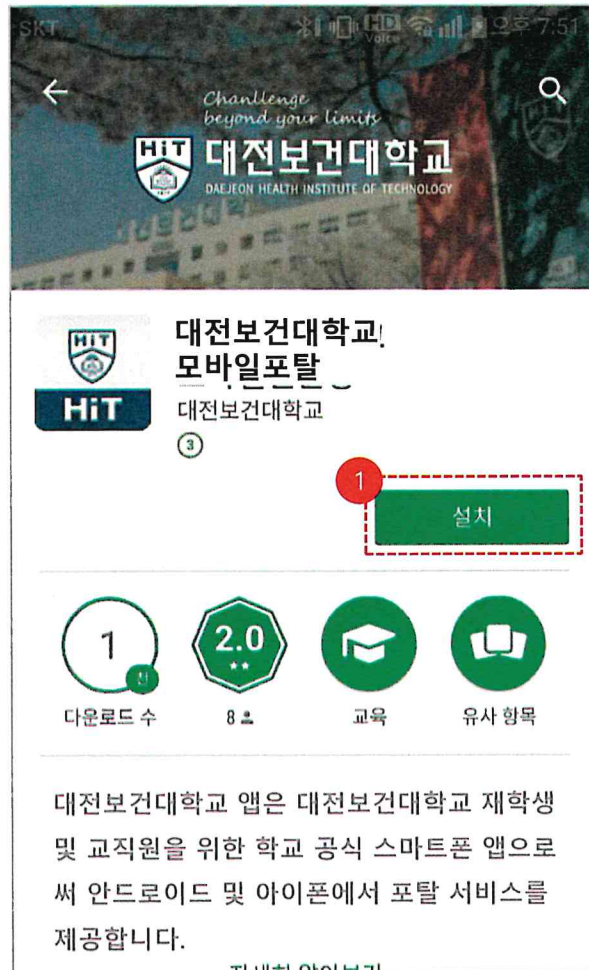


화면ID	UI_SC_002	화면명	학사서비스 >> 수강 >> 일반학기 수강신청	작성자	김성우	작성일	2018-07-27
메뉴		화면설명	모바일) 수강신청 대상자를 조회하고 선택하는 화면이다.				


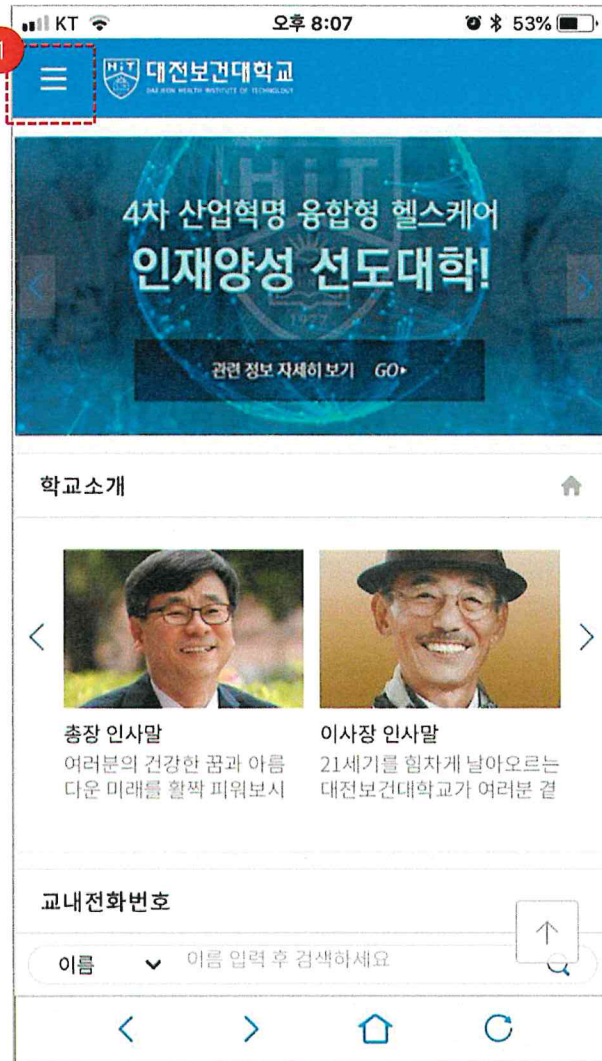


[앱 다운로드 및 설치]

1. 자신의 스마트폰에서 애플 앱스토어 또는 구글 플레이스토어로 이동한 후 '대전보건대학교 모바일포탈'을 검색하여 앱을 설치한 뒤 아이콘을 눌러 실행한다.

* '대전보건대학교 모바일포탈' 이 검색되지 않으면 <https://m.hit.ac.kr>로 로그인 하시기 바랍니다.

화면ID	UI_SC_002	화면명	학사서비스 >> 수강 >> 일반학기 수강신청	작성자	김성우	작성일	2018-07-27
메뉴		화면설명	모바일) 수강신청 대상자를 조회하고 선택하는 화면이다.				



[로그인 하기]

1. 상단의 메뉴아이콘을 클릭한다.
2. 메뉴화면에서 '로그인하세요' 를 클릭하여 로그인 창으로 이동한다.
3. 종합정보시스템에서 사용 중이 계 정정보로 로그인한다.

화면ID	UI_SC_002	화면명	학사서비스 >> 수강 >> 일반학기 수강신청	작성자	김성우	작성일	2018-07-27
메뉴		화면설명	모바일) 수강신청 대상자를 조회하고 선택하는 화면이다.				



[수강신청 메뉴 클릭]

1. 로그인 한 후 다시 메뉴 아이콘을 클릭한다.
2. 학사서비스 메뉴를 선택한다.
3. 우측의 학사서비스 메뉴 중 일반학기 수강신청 메뉴를 선택하여 수강신청 화면으로 이동한다.

화면ID	UI_SC_002	화면명	학사서비스 >> 수강 >> 일반학기 수강신청	작성자	김성우	작성일	2018-07-27
메뉴		화면설명	모바일) 수강신청 및 취소하는 화면이다.				

1
 시간표
성적조회

강의시간표

X

2018학년도 2학기 강의 시간표

학번 :
성명 :
DATE : 2018-08-01

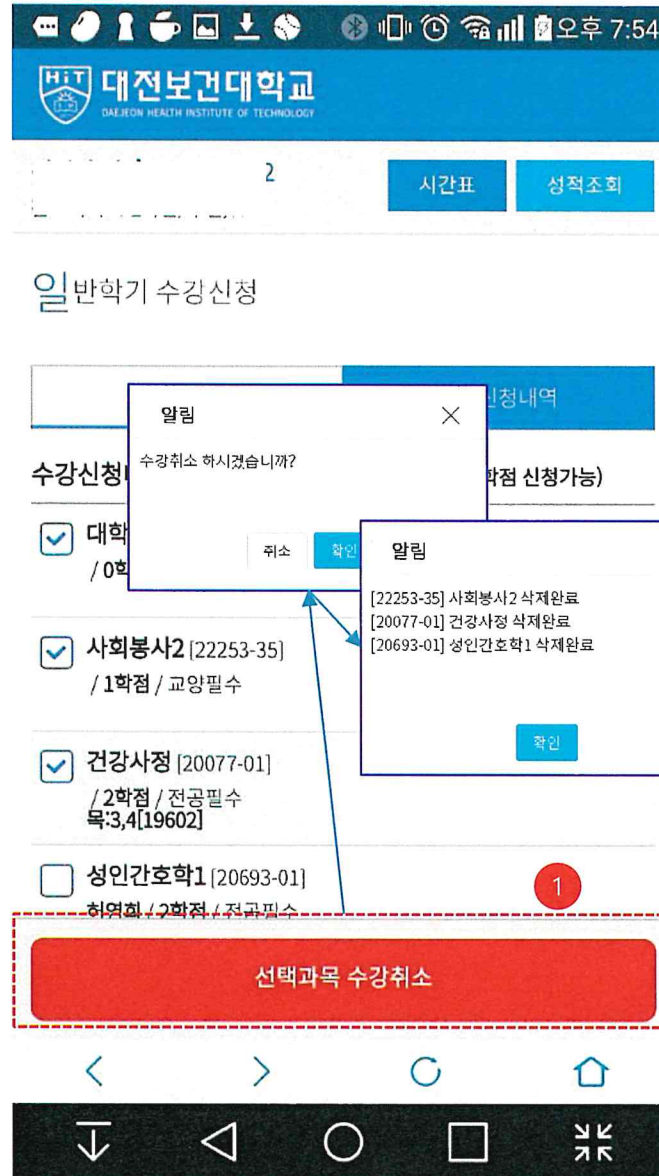
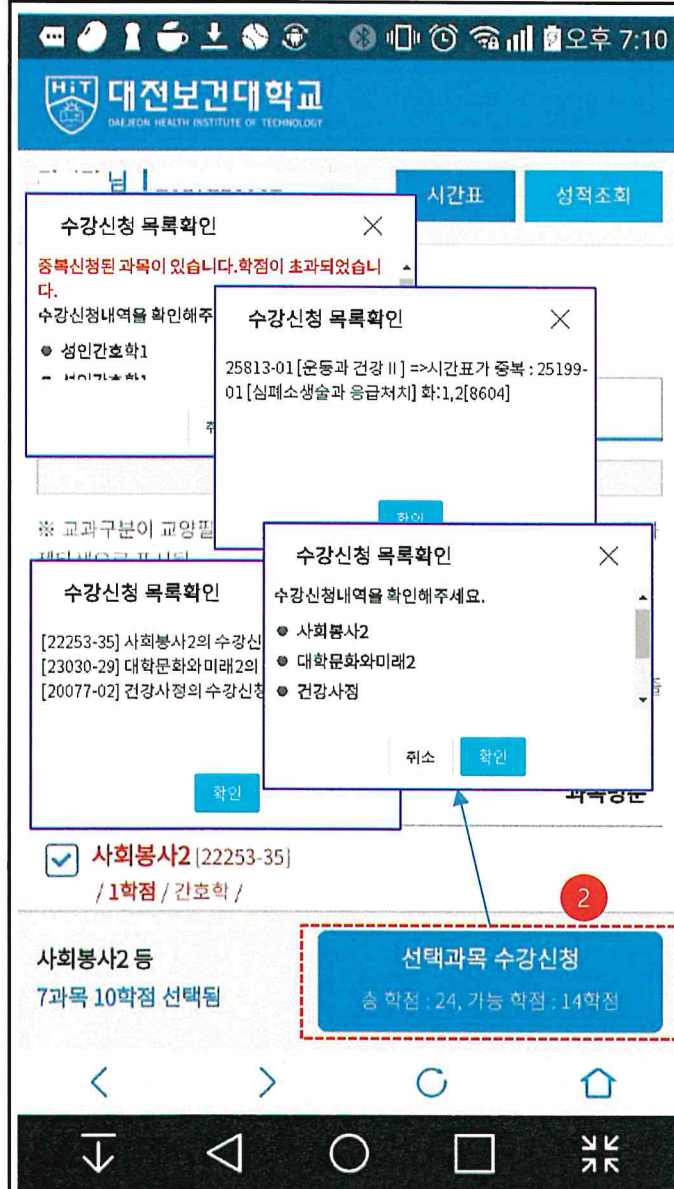
교시	월	화	수	목	금	토
1교시 09:00~09:50				악리학 19608		
2교시 10:00~10:50						
3교시 11:00~11:50			성인간호 학1 19607 허영희	건강사정 19602		
4교시 12:00~12:50						

담당기

[수강신청하기]

2. 학생의 성적을 조회하는 팝업을 오픈한다.

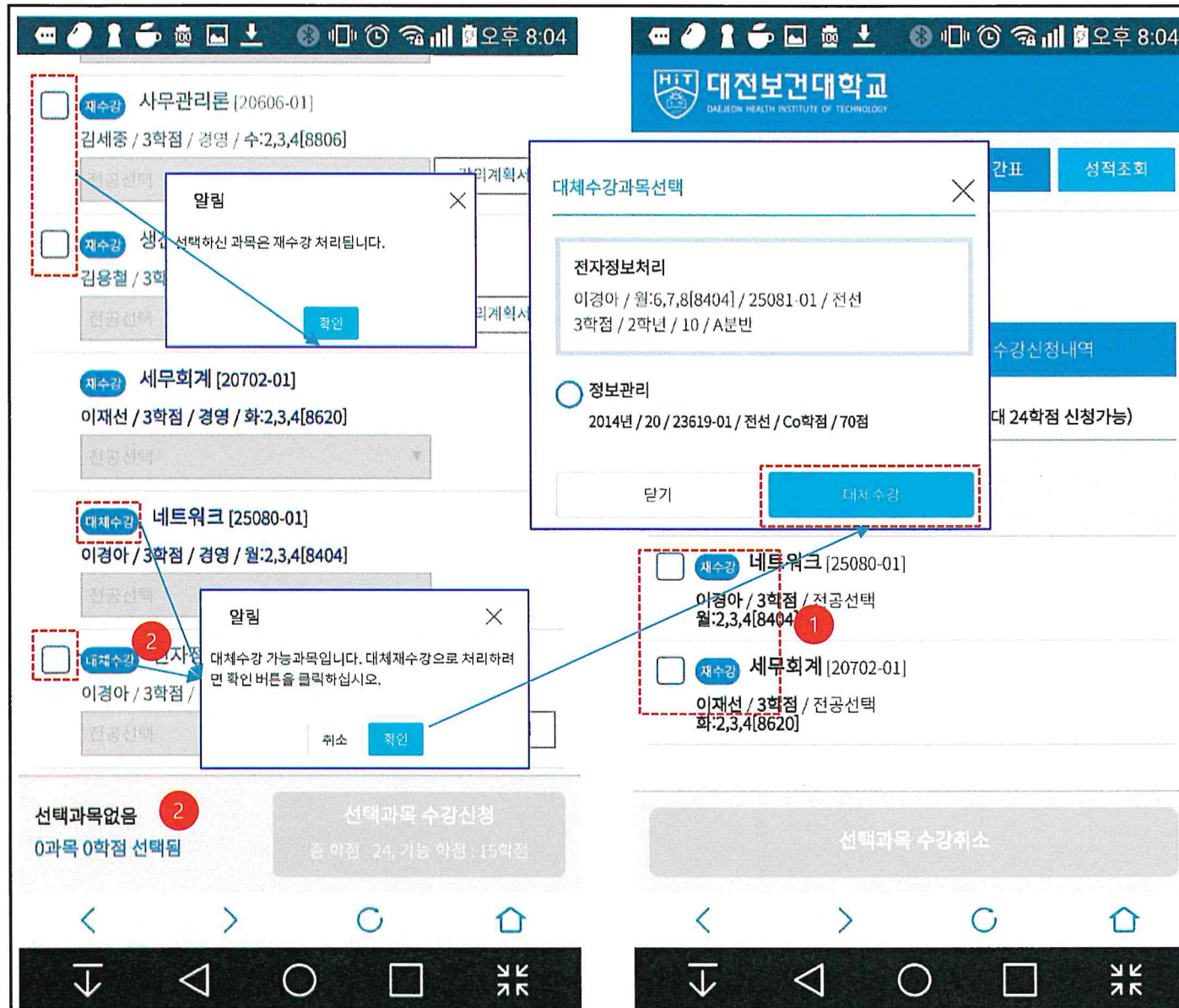
화면ID	UI_SC_002	화면명	학사서비스 >> 수강 >> 일반학기 수강신청	작성자	김성우	작성일	2018-07-27
메뉴		화면설명	모바일) 수강신청 및 취소하는 화면이다.				



[수강신청하기]

1. 수강취소 버튼 클릭시 취소 메시지와 삭제완료 메시지를 보여주고 취소 처리한다.
2. 수강신청 버튼 클릭시 중복여부, 학점초과 등을 체크하여 메시지를 보여주고 저장 처리한다.

화면ID	UI_SC_002	화면명	학사서비스 >> 수강 >> 일반학기 수강신청	작성자	김성우	작성일	2018-07-27
메뉴		화면설명	모바일) 수강신청 및 취소하는 화면이다.				



[수강신청하기]

1. 수강신청내역에 재수강과 대체수강으로 신청된 정보를 보여준다.
2. 개설과목 목록의 체크박스를 선택 시 재수강과 대체수강 과목은 메시지를 보여준다. 대체수강은 대체 할 과목을 선택/신청 할 수 있는 팝업을 오픈한다. 대체수강을 취소하고 일반 수강 신청 할 수 있다.

