

2019학년도

기초학습 진단평가 안내

스마트LMS를 이용한 기초학습능력 진단평가
모바일(핸드폰) 안내

대전보건대학교
교무처 교수학습지원센터

개요

기초학습능력수준을 진단하고 결과 분석을 통하여 학습능력 향상 지원의 기초자료 활용하고자 합니다

□ 평가일정

교과목	일 정	대상학과수	비고
국 어	13(수)-14(목)	25	
영 어	15(금)-16(토)	23	
수 학	18(월)-19(화)	7	
생 물	20(수)-21(목)	7	
화 학	20(수)-21(목)	2	

개요

□ 학과별 과목현황

No	학 과	기 초 학 습 교 과 목				
		국어 13(수)-14(목)	영어 15(금)-16(토)	수학 18(월)-19(화)	생물 20(수)-21(목)	화학 20(수)-21(목)
1	임상병리과		○		○	
2	방사선과	○	○	○		
3	치기공과	○	○			
4	치위생과	○	○			
5	안경광학과	○	○			
6	식품영양과	○			○	
7	유아교육과	○				
8	물리치료과	○	○		○	
9	응급구조과	○	○		○	
10	화장품과학과		○			○
11	작업치료과	○	○			
12	장례지도과	○			○	
13	환경보건과	○	○			○

개요

No	학 과	기 초 학 습 교 과 목				
		국어 13(수)-14(목)	영어 15(금)-16(토)	수학 18(월)-19(화)	생물 20(수)-21(목)	화학 20(수)-21(목)
14	패션코디·컬러리스트과	○	○			
15	간호학과	○	○	○	○	
16	주얼리디자인과	○				
17	사회복지과	○				
18	방송콘텐츠과		○			
19	의료IT융합과	○	○	○		
20	의료경영과	○	○			
21	뷰티케어과	○	○			
22	재난건설안전과	○	○			
23	의무부사관과	○	○	○		
24	과학수사과	○	○	○		
25	특전의무부사관과	○		○		
26	호텔외식조리과	○	○	○		
27	의무행정정보과	○	○			

주 의 사 항

□ 주의사항

시험응시 종료 후 **재시험 불가**(시험의 공정성)

60점 미만자는 기초학습능력 향상프로그램(필수)에 참여 해야 함(신중히 응시)

시험시간은 과목 당 50분이며, 마지막 “**모두제출하고 끝냄**” 을 클릭해야 응시 종료

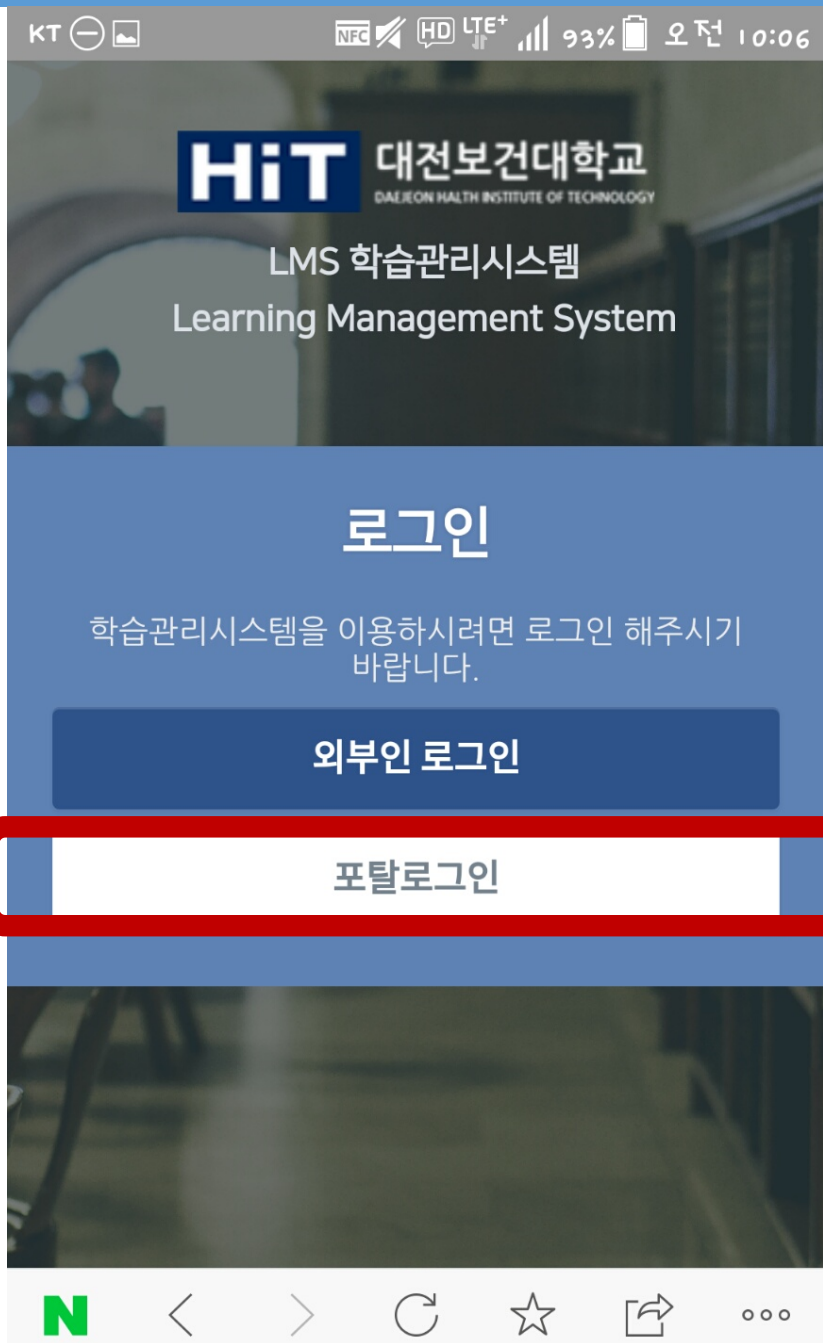
□ 기타

수학 시험의 경우 계산 문제가 있어, **펜과 종이 등을 준비**하고 시험 볼 수 있도록 준비

해당 과목의 날짜가 지나면 시험에 응시 할 수 없습니다.

응시하지 않는 학생이 없도록 주의(미응시 = 기초학습능력 미달)

시스템 로그인



학교 홈페이지 상단의 "LMS"

또는 브라우저 주소창에

'learn.hit.ac.kr' 입력

종합정보 ID/PW 와 동일

비교과 활동(교과 선택)

KT 92% 오전 10:09

대전보건대학교
DAEJEON HEALTH INSTITUTE OF TECHNOLOGY

My Page | 교과과정 | **비교과 활동** | 커뮤니티 | 메시지 | 이용안내


수강강좌 | 수강신청 | 이수확인

🏠 > 비교과 활동 > 수강강좌

교과 과정

비교과 활동

진행



KT 92% 오전 10:09

진행

대기

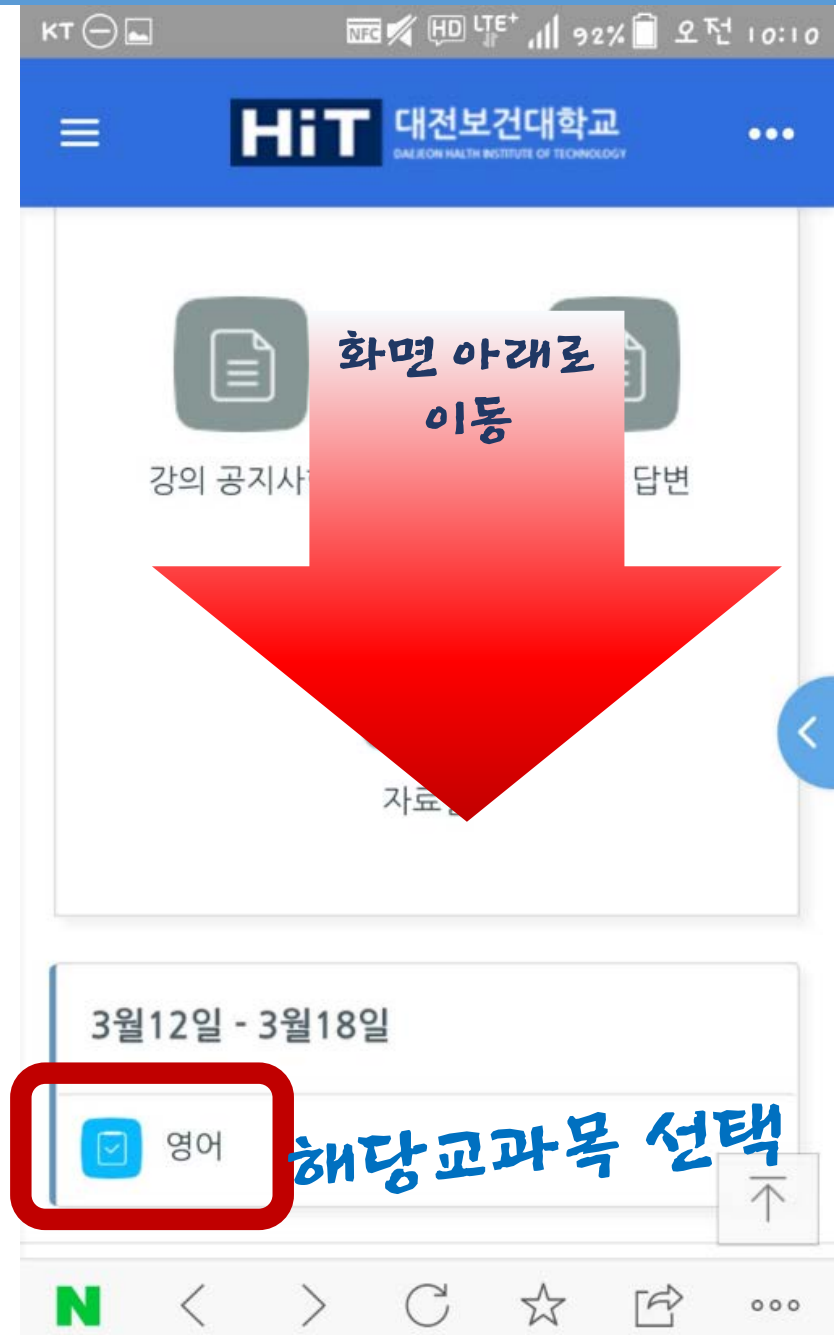
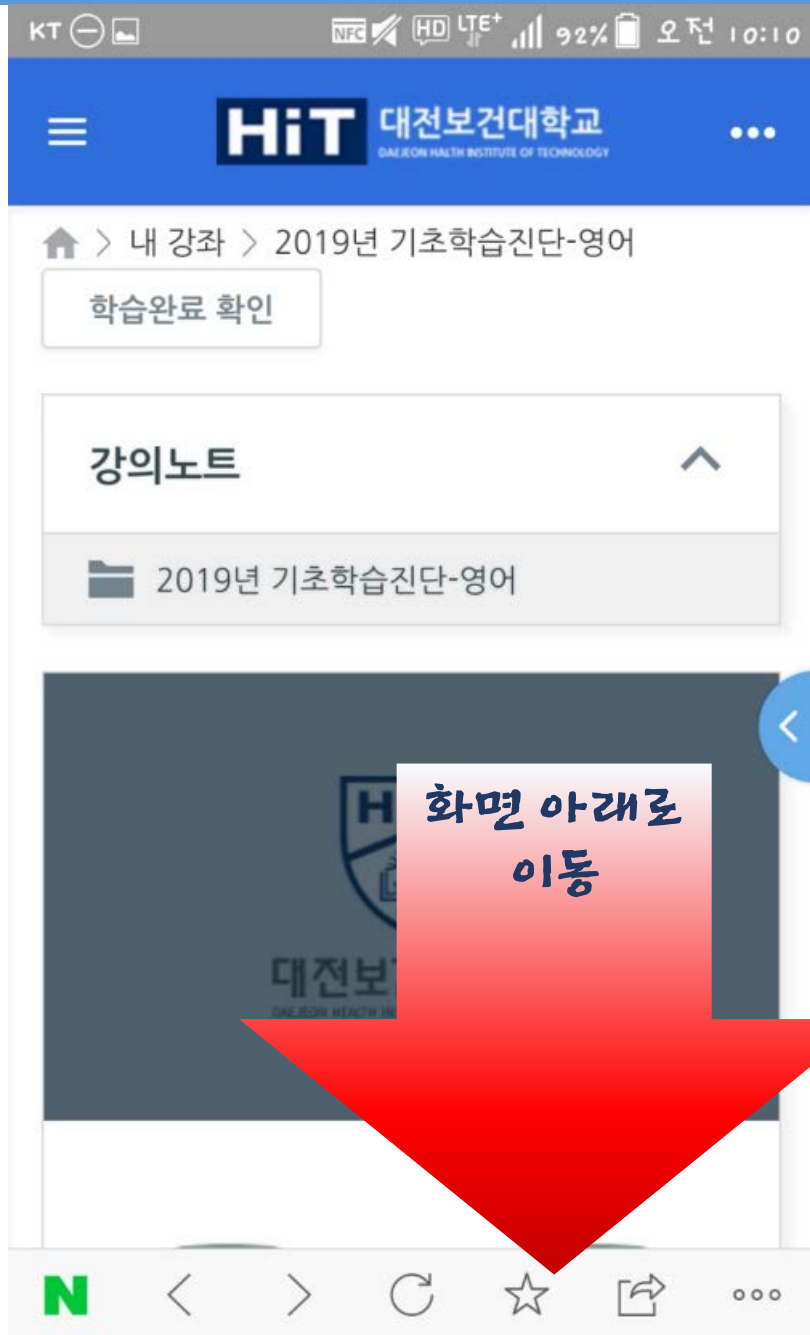
종료

강의명을 입력하세요.

강의명	개설기간	교수명
2019년 기초학습진단-영어	2019-03-12 ~ 2019-03-16	김정숙

< 1 >

시스템 로그인



시스템 로그인

KT 90% 오전 10:19

HiT 대전보건대학교
DAJEON HEALTH INSTITUTE OF TECHNOLOGY

2019년 기초학습진단-영어

🏠 > 내 강좌 > 2019년 기초학습진단-영어
> 3월12일 - 3월18일 > 영어

영어

허용된 시도: 1

이 퀴즈는 2019년 3월 12일, 화요일, 오전 12:00
에 개봉됨

2019년 3월 14일, 목요일, 오후 11:59 에 퀴즈가
종료될 예정임

시간제한: 50 분

퀴즈 풀기 시작

HiT 대전보건대학교
DAJEON HEALTH INSTITUTE OF TECHNOLOGY

(24504) 대저과여시 도그 초저르 21 TEL : 042-670-9000 FAX

< > ↺ ☆ ↻ ...

KT 90% 오전 10:20

시도 시작

시간 제약이 있는 퀴즈

퀴즈 시간 제한은 50 분 분입니다. 시간은 당신이
시도를 시작한 순간부터 카운트 다운되며 만료되
기 전에 제출해야합니다. 지금 시작 하시겠습니
까?

시도 시작

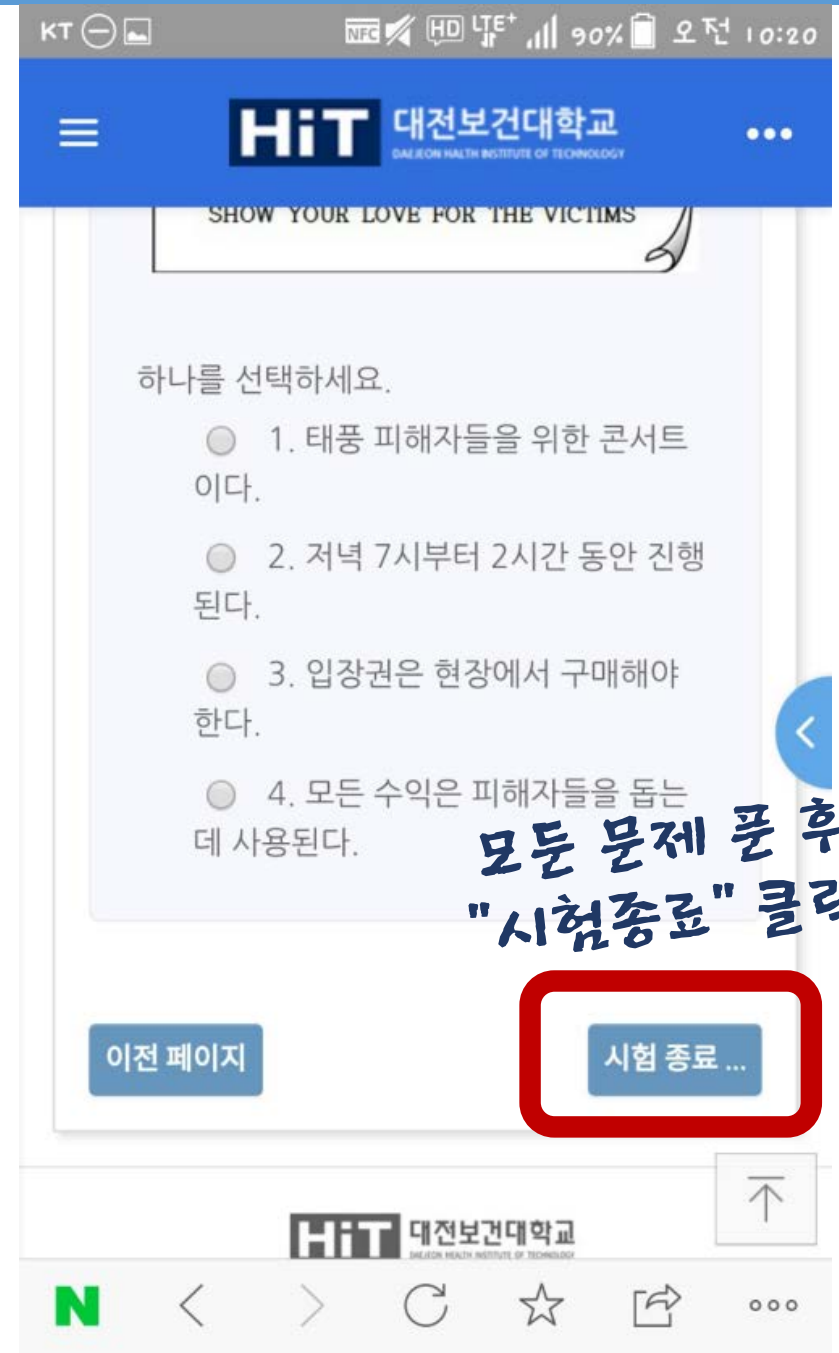
취소

< > ↺ ☆ ↻ ...

시스템 로그인



문제풀기



모든 문제 풀 후
"시험종료" 클릭

시스템 로그인

