

화면ID	UI_SC_001	화면명	학사서비스 >> 수강 >> 일반학기 수강신청	작성자	김성우	작성일	2018-07-27
메뉴		화면설명	PC) 수강신청 대상자를 조회하고 선택하는 화면이다.				

### [ 대전보건대 포털 로그인하기 ]

1. PC 브라우저에서 <http://m.hit.ac.kr> 주소로 접속한다.
2. 우측 상단의 '로그인하세요' 문구를 클릭해 로그인 화면으로 이동한다.
3. 기존의 종합정보시스템에서 사용중인 본인의 계정으로 로그인 한다.

### [ 수강신청 메뉴 클릭 ]

4. 상단에서 학사서비스 > 수강 > 일반학기 수강신청 메뉴를 찾아 클릭해 수강신청 화면으로 이동한다.

구분	구분	구분	구분	구분	구분	구분	구분	구분	구분
2018학년도 2학기 수강신청 공고	2018.08.03	620	17분 전	8 정류장 전	남월차고지 방면				
교내 정전에 따른 인터넷 서비스 중단...	2018.08.03	106	2분 전	2 정류장 전	목원대 방면				
대전보건대학교 크라우드 컴퓨팅 서비스...	2018.08.03	103	13분 전	8 정류장 전	수통골 방면				

화면ID	UI_SC_001	화면명	학사서비스 >> 수강 >> 일반학기 수강신청	작성자	김성우	작성일	2018-07-27
메뉴		화면설명	PC) 수강신청 대상자를 조회하고 선택하는 화면이다.				

대전보건대학교

일반학기 수강신청

수강학생정보

년도/학기	2018/2학기	학과	간호학과	학년/주야/분반	2학년/주간/A	학번	*****
이름	- -	신청학점	12	최대수강가능학점	24	최소수강가능학점	12

시간표

성적조회

수강신청내역

선택	이수구분	개설 과목코드	교과목	학점	교수	시간표/강의실	비고
<input type="checkbox"/>	교양필수	22253-35	사회봉사2	1			
<input type="checkbox"/>	전공필수	20077-01	건강사정	2		목3.4[19602]	
<input type="checkbox"/>	전공필수	20693-01	성인간호학1	2	허영희	수3.4[19607]	

개설과목 조회

강좌구분 일반교과목 학과 간호학과 학년/주야/분반 2학년 주간 요일/시작/종료 1교시 16교시
교과목명 교양선택영역

조회

※ 교과구분이 교양필수나 전공필수 또는 학과 지정과목은 붉은색, 교직은 마젠타색으로 표시됨

※ 이미 신청된 과목은 굵게, 타과 지정과목이나 수강인원이 초과된 경우 이탤릭체로 표시됨

※ 수강을 희망하는 과목을 선택 후 우측 하단의 "저장"버튼을 누르세요

※ 영역별 수강 : 2년제는 3개영역이상/ 3~4년제는 4개영역이상 수강해야 졸업 인정

선택	학과	학년	주야	분반	개설 과목코드	교과목명	교과구분	학점	담당교수	시간표/강의실	수강 여부	배강 여부	재수강 신청	인원	타과 수강	직업기초 능력	학과지정 과목	강의계획서	교양 선택영역
	간호학	2	주간	A	22253-35	사회봉사2	교양필수	1			Y			1/999	N	N	N		
	간호학	2	주간	B	22253-36	사회봉사2	교양필수	1						0/999	N	N	N		
	간호학	2	주간	C	22253-37	사회봉사2	교양필수	1						1/999	N	N	N		
<input checked="" type="checkbox"/>	간호학	2	주간	A	23030-29	대학문화와미래2	교양필수	0						0/999	Y	N	N		
<input type="checkbox"/>	간호학	2	주간	B	23030-30	대학문화와미래2	교양필수	0						0/999	Y	N	N		
<input type="checkbox"/>	간호학	2	주간	C	23030-31	대학문화와미래2	교양필수	0						1/999	Y	N	N		
	간호학	2	주간	A	20077-01	건강사정	전공필수	2		목3.4[19602]	Y			1/999	Y	N	N		
	간호학	2	주간	C	21593-05	특수교육학개론	교직	2						0/999	Y	N	N		

저장

취소

[ 권한 ]

수강신청 가능한 기간에만 수강취소와 저장 버튼이 활성화 된다.

[ 수강신청하기 ]

- 본인의 수강신청 정보를 보여준다.
- 수강신청 내역을 보여준다.
- 해당학기의 개설과목 목록을 보여준다. 강좌구분을 변경하거나 조회 버튼을 클릭시 조건에 맞게 재조회 한다.

화면ID	UI_SC_001	화면명	학사서비스 >> 수강 >> 일반학기 수강신청	작성자	김성우	작성일	2018-07-27
메뉴		화면설명	PC) 수강신청 대상자를 조회하고 선택하는 화면이다.				

[ 수강신청하기 ]

화면ID	UI_SC_001	화면명	학사서비스 >> 수강 >> 일반학기 수강신청	작성자	김성우	작성일	2018-07-27
메뉴		화면설명	PC) 수강신청 대상자를 조회하고 선택하는 화면이다.				

대전보건대학교

일반학기 수강신청

수강학생정보

년도/학기	2018/2학기
이름	- - -

알림

수강취소 하시겠습니까?

취소

확인

수강신청내역

선택	이수구분	개설 과목코드	교과목	시간표/강의실	비고
<input type="checkbox"/>	교양필수	22253-35	사회봉사2		
<input type="checkbox"/>	전공필수	20077-01	건강사정	목3.4[19602]	
<input type="checkbox"/>	전공필수	20693-01	성인간호학1	수3.4[19607]	

개설과목 조회

강좌구분

일반교과목

학과

간호학과

학년/주야/분반

2학년

주간

요일/시작/종료

1교시

16교시

교과목명

교양선택영역

조회

※ 교과구분이 교양필수나 전공필수 또는 학과 지정과목은 표시  
※ 이미 신청된 과목은 붉게, 타과 지정과목이나 수강인원이 초과  
※ 수강을 희망하는 과목을 선택 후 우측 하단의 "저장" 버튼을  
※ 영역별 수강: 2년제는 3개영역이상/ 3~4년제는 4개영역이

수강신청 목록확인

25813-01[운동과 건강 II] =>시간표가 중복: 25199-01[심폐소생술과 응급처치] 학:1,2[8604]

수강신청 목록확인

수강신청내역을 확인해주세요.

- 사회봉사2
- 대학문화와미래2
- 건강사정

취소

확인

수강신청 목록확인

[22253-35] 사회봉사2의 수강신청 성공  
[23030-29] 대학문화와미래2의 수강신청 성공  
[20077-02] 건강사정의 수강신청 성공

확인

수강신청 목록확인

중복신청된 과목이 있습니다.학점이 초과되었습니다.  
수강신청내역을 확인해주세요.

- 성인간호학1

취소

저장

## [ 수강신청하기 ]

1. 수강취소 버튼 클릭시 취소 메시지와 삭제완료 메시지를 보여주고 취소 처리한다.
2. 저장 버튼 클릭시 중복여부, 학점초과 등을 체크하여 메시지를 보여주고 저장한다.

화면ID	UI_SC_001	화면명	학사서비스 >> 수강 >> 일반학기 수강신청	작성자	김성우	작성일	2018-07-27
메뉴		화면설명	PC) 수강신청 대상자를 조회하고 선택하는 화면이다.				

대전보건대학교

일반학기 수강신청

수강학생정보

2018/1학기

학과

경영정보과

학년/주야/분반

2학년/주간/A

학번

.....1

최소수강가능학점

12

시간표

성적조회

수강취소

이름

비고

1

2014-1/Do [대체]24631

2017-1/Do [재]

수강신청내역

선택

이수

전공

전공

전공

대체수강과목선택

개설과목

25080-01

교과목명

네트워크

교과구분

전선

학점

3

학년

2

주야구분

10

분반

A

담당교수

이경아

시간표/강의실

월2,3,4[8404]

년도

학기

개설과목

교과목명

교과구분

평점

점수

신청

2014

10

24631-01

소셜네트워크

전선

>

?

[대체수강]

2014

20

23662-01

사무정보통신

전선

.

?

[대체수강]

강좌구분

교과목명

교과선택장려

닫기

알림

선택하신 과목은 재수강 처리됩니다.

확인

전공선택

3

김세종

수2,3,4[8806]

재수강

29/999

Y

보기

전공선택

3

김용철

금2,3,4[8719]

재수강

27/999

Y

N

N

보기

전공선택

3

이재선

화2,3,4[8620]

Y

재수강

29/999

Y

N

N

보기

Y

대체수강

18/999

Y

N

N

보기

Y

대체수강

19/999

Y

보기

Y

재수강

28/999

Y

N

N

보기

Y

재수강

28/999

Y

N

N

보기

알림

대체수강 가능과목입니다. 대체재수강으로 처리하려면 확인 버튼을 클릭하십시오.

취소

확인

경영

2

주간

A

20702-01

세무회계

경영

2

주간

A

25080-01

네트워크

경영

2

주간

A

25081-01

전자정보처리

경영

2

주간

A

25082-01

세무정보시스템운용

경영

2

주간

A

25485-01

ERP I

## [ 수강신청하기 ]

1. 수강신청내역에 재수강과 대체수강으로 신청된 정보를 보여준다.

2. 개설과목 목록의 체크박스를 선택 시 재수강과 대체수강 과목은 메시지를 보여준다. 대체수강은 대체 할 과목을 선택/신청 할 수 있는 팝업을 오픈한다. 대체수강을 취소하고 일반 수강신청 할 수 있다.

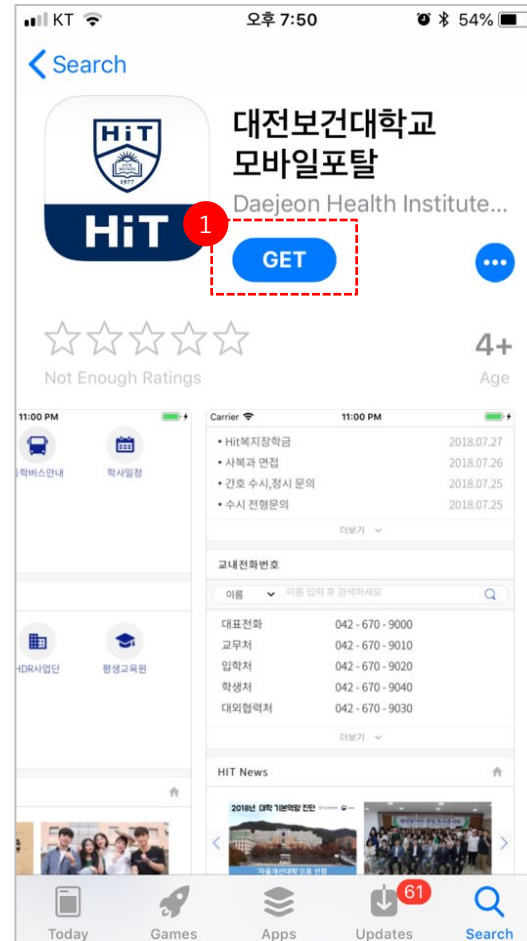
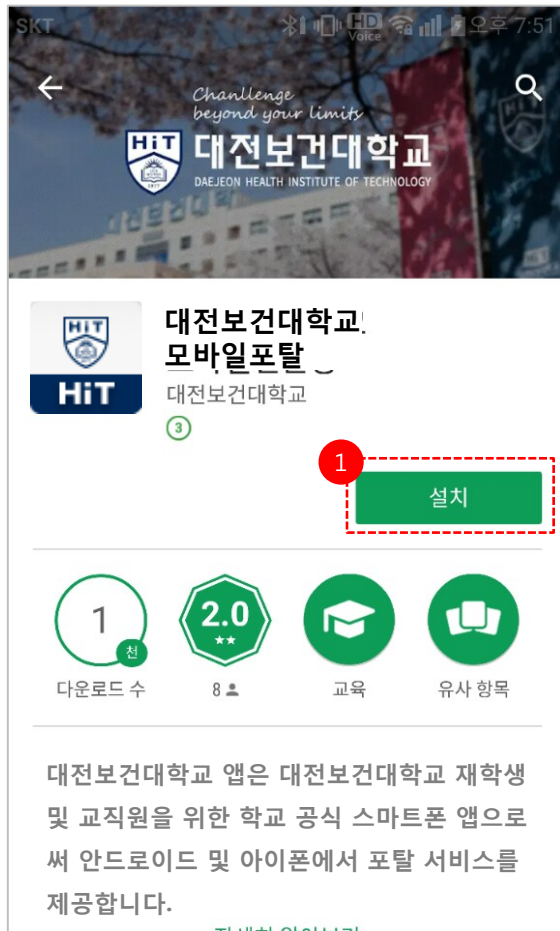
화면ID	UI_SC_001	화면명	학사서비스 >> 수강 >> 일반학기 수강신청	작성자	김성우	작성일	2018-07-27
메뉴		화면설명	PC) 수강신청 대상자를 조회하고 선택하는 화면이다.				

[ 수강신청하기 ]

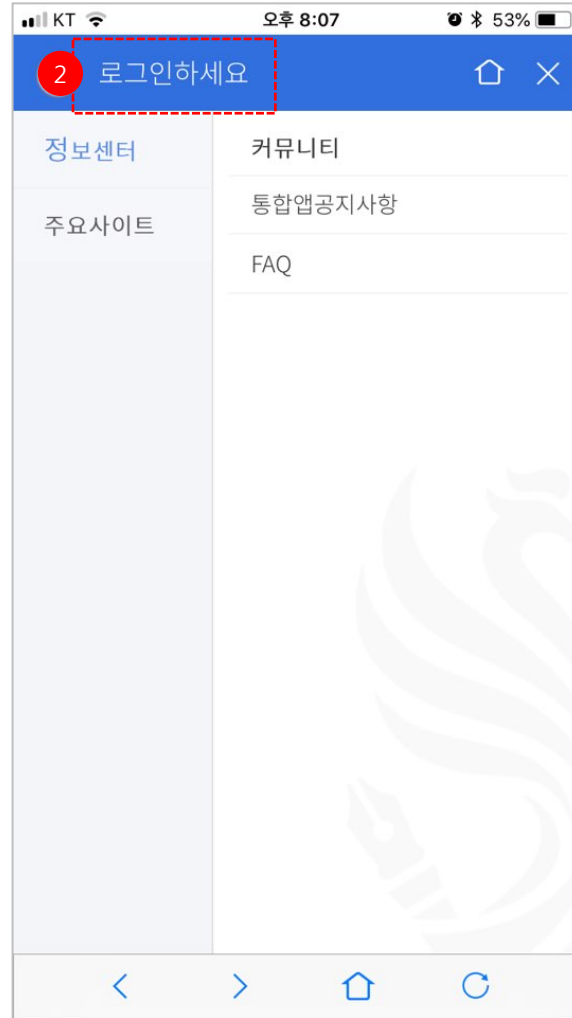
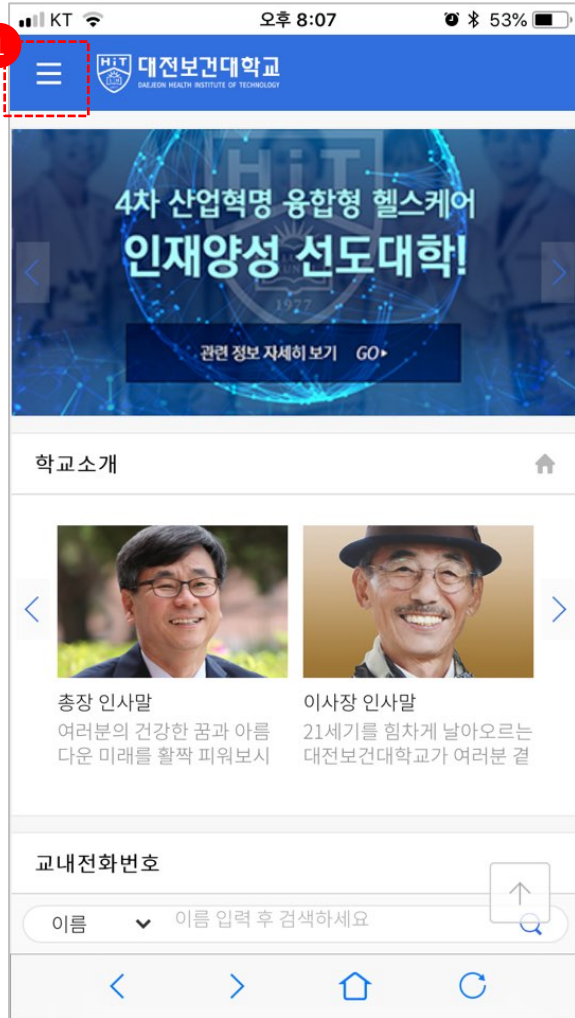
화면ID	UI_SC_002	화면명	학사서비스 >> 수강 >> 일반학기 수강신청	작성자	김성우	작성일	2018-07-27
메뉴		화면설명	모바일) 수강신청 대상자를 조회하고 선택하는 화면이다.				

### [ 앱 다운로드 및 설치 ]

1. 자신의 스마트폰에서 애플 앱스토어 또는 구글 플레이스토어로 이동한 후 '대전보건대학교 모바일포탈'을 검색 하여 앱을 설치한 뒤 아이콘을 눌러 실행한다.



화면ID	UI_SC_002	화면명	학사서비스 >> 수강 >> 일반학기 수강신청	작성자	김성우	작성일	2018-07-27
메뉴		화면설명	모바일) 수강신청 대상자를 조회하고 선택하는 화면이다.				

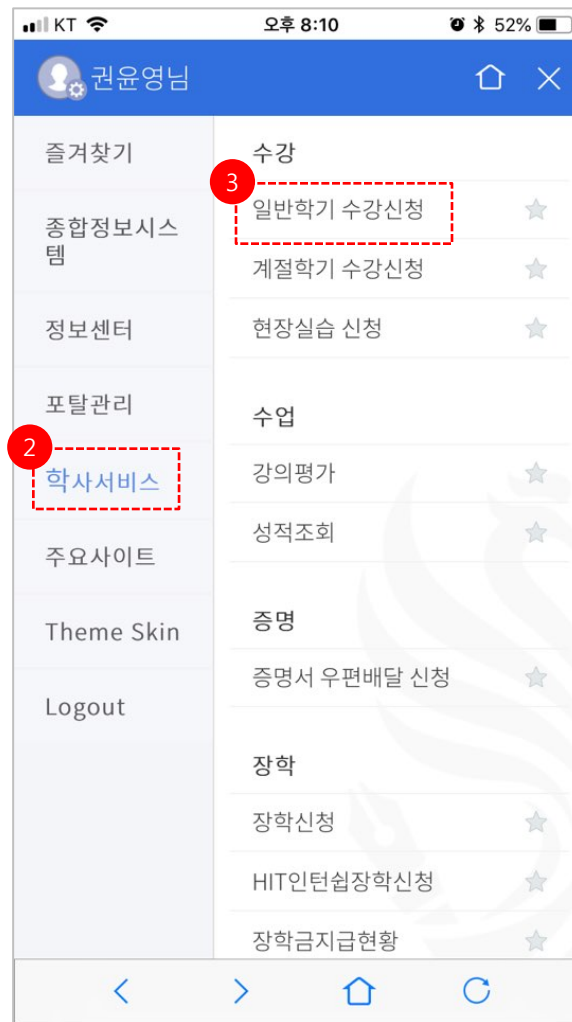


### [ 로그인 하기 ]

1. 상단의 메뉴아이콘을 클릭한다.
2. 메뉴화면에서 '로그인하세요' 를 클릭하여 로그인 창으로 이동한다.
3. 종합정보시스템에서 사용 중이 계정으로 로그인한다.



화면ID	UI_SC_002	화면명	학사서비스 >> 수강 >> 일반학기 수강신청	작성자	김성우	작성일	2018-07-27
메뉴	모바일) 수강신청 대상자를 조회하고 선택하는 화면이다.						



### [ 수강신청 메뉴 클릭 ]

1. 로그인 한 후 다시 메뉴 아이콘을 클릭한다.
2. 학사서비스 메뉴를 선택한다.
3. 우측의 학사서비스 메뉴 중 일반학기 수강신청 메뉴를 선택하여 수강신청 화면으로 이동한다.

화면ID	UI_SC_002	화면명	학사서비스 >> 수강 >> 일반학기 수강신청	작성자	김성우	작성일	2018-07-27
메뉴		화면설명	모바일) 수강신청 및 취소하는 화면이다.				

**화면 1: 일반학기 수강신청**

1. 상단 메뉴: 시간표, 성적조회

2. 일반학기 수강신청

3. 개설 강좌목록 (과목명순)

사회봉사2 [22253-35] / 1학점 / 간호학 /

5. 봉사2 등 7과목 10학점 선택됨

선택과목 수강신청  
총 학점 : 24, 가능 학점 : 14학점

**화면 2: 일반학기 수강신청**

4. 수강신청내역 0학점 신청됨 (최소 12학점 ~ 최대 24학점 신청가능)

조화된 데이터가 없습니다.

6. 선택과목 수강취소

### [ 권한 ]

수강신청 가능한 기간에만 수강취소와 수강신청 버튼이 활성화 된다.

### [ 수강신청하기 ]

1. 학생 본인의 정보를 보여준다.
2. 수강신청 탭과 수강신청내역 탭을 클릭하여 화면을 이동할 수 있다.
3. 수강신청 탭은 개설 강좌목록을 조회, 선택하여 수강신청 할 수 있으며 강의계획서를 오픈 할 수 있다.
4. 수강신청내역 탭은 신청한 강의목록을 선택하여 수강취소 할 수 있다.
5. 선택한 강좌목록의 요약정보를 보여주며 신청가능한 총학점과 현재 가능한 학점을 보여준다. 신청 버튼 클릭 시 신청 처리한다.
6. 선택한 과목을 수강취소 할 수 있다.



**대전보건대학교**  
DAEJEON HEALTH INSTITUTE OF TECHNOLOGY

오전 7:10

이름: [ ]

1

시간표

2

성적조회

일반학기 수강신청

**강의시간표**

2018학년도 2학기 강의 시간표

학번: [ ] 성명: [ ] DATE: 2018-08-01

교시	월	화	수	목	금	토
1교시 09:00~09:50				약리학 19608		
2교시 10:00~10:50						
3교시 11:00~11:50			성인간호 학1 19607 허영희	건강사정 19602		
4교시 12:00~12:50						

닫기

**개별성적조회**

학번/이름  
[ ] [ ]

년도  
[ ]

학기  
[ ]

교과목코드/명  
[ ] [ ]

조회

**대학생활의이해1** (23027) 학점 /

2017년도/1학기/교필

---

**기업가정신** (24385) 학점 /

2017년도/1학기/교선

---

**기초생물학** (25510) 학점 /

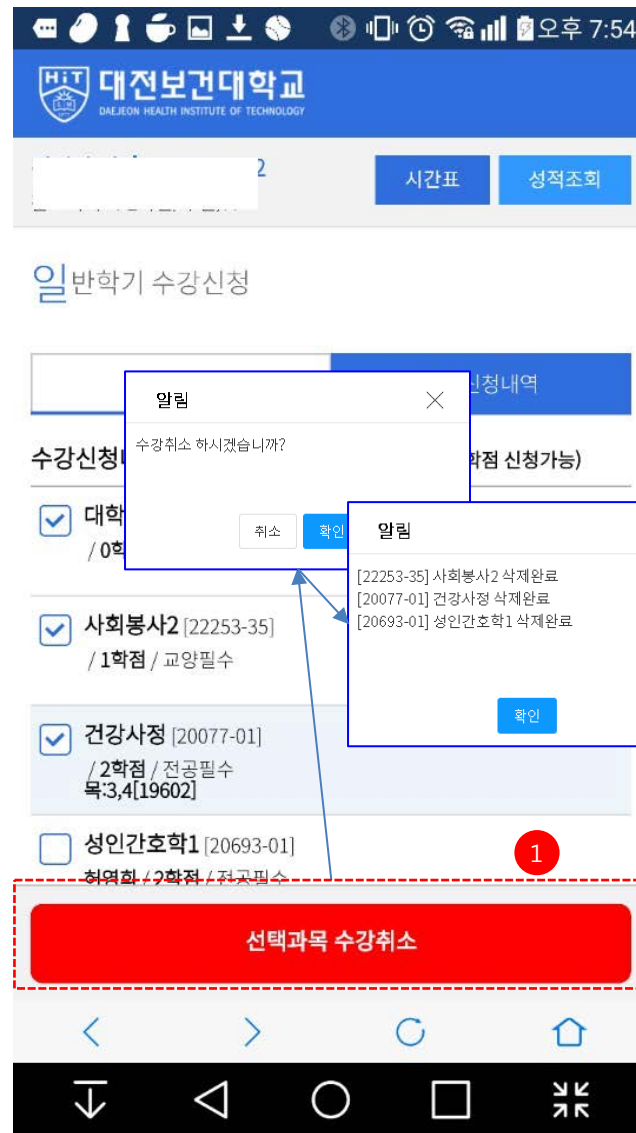
2017년도/1학기/교선

---

**연애코칭과 부모교육** (25511) 학점 /

2017년도/1학기/교선

화면ID	UI_SC_002	화면명	학사서비스 >> 수강 >> 일반학기 수강신청	작성자	김성우	작성일	2018-07-27
메뉴		화면설명	모바일) 수강신청 및 취소하는 화면이다.				



### [ 수강신청하기 ]

1. 수강취소 버튼 클릭시 취소 메시지와 삭제완료 메시지를 보여주고 취소 처리한다.
2. 수강신청 버튼 클릭시 중복여부, 학점초과 등을 체크하여 메시지를 보여주고 저장 처리한다.

화면ID	UI_SC_002	화면명	학사서비스 >> 수강 >> 일반학기 수강신청	작성자	김성우	작성일	2018-07-27
메뉴		화면설명	모바일) 수강신청 및 취소하는 화면이다.				

**대체수강과목선택**

전자정보처리  
이경아 / 월:6,7,8[8404] / 25081-01 / 전선  
3학점 / 2학년 / 10 / A분반

☐ 정보관리  
2014년 / 20 / 23619-01 / 전선 / Co학점 / 70점

**선택과목 없음** 2  
0과목 0학점 선택됨

선택과목 수강신청  
총 학점 : 24, 가능 학점 : 15학점

**[ 수강신청하기 ]**

1. 수강신청내역에 재수강과 대체수강으로 신청된 정보를 보여준다.
2. 개설과목 목록의 체크박스를 선택시 재수강과 대체수강 과목은 메시지를 보여준다. 대체수강은 대체 할 과목을 선택/신청 할 수 있는 팝업을 오픈한다. 대체수강을 취소하고 일반 수강신청 할 수 있다.

화면ID	UI_SC_002	화면명	학사서비스 >> 수강 >> 일반학기 수강신청	작성자	김성우	작성일	2018-07-27
메뉴		화면설명	모바일) 수강신청 대상자를 조회하고 선택하는 화면이다.				

☐ 재수강 사무관리론 [20606-01]  
 김세중 / 3학점 / 경영 / 수:2,3,4[8806]  
 전공선택 강의계획서

☐ 재수강 생산관리론 [20664-01]  
 김용철 / 3학점 / 경영 / 금:2,3,4[8719]  
 전공선택 강의계획서

☒ 재수강 세무회계 [20702-01]  
 이재선 / 3학점 / 경영 / 화:2,3,4[8620]  
 전공선택

☐ 대체수강 네트워크 [25080-01]  
 이경아 / 3학점 / 경영 / 월:2,3,4[8404]  
 전공선택

☐ 대체수강 전자정보처리 [25081-01]  
 이경아 / 3학점 / 경영 / 월:6,7,8[8404]  
 전공선택

선택과목없음

선택과목 수강신청  
 중 학점 : 24, 가능 학점 : 15학점

1

강의계획서

## [ 수강신청하기 ]

1. 강의계획서 보기 링크 클릭시 등록된 강의계획서를 보여주는 새창을 오픈한다.

>

>

75%

강의 계획서

2018학년도 1학기

교과목명	미수구분	담당교수
수강대상과	학점	시수 (이론+실습)
이메일	연구실	연락처
필수 이수 과목		
적용기초	반영여부 :	적용기초능력
능력 정보		하위영역

1. 수업 목표  
 1) 일반적 목표 :  
 본 과목은 사무행정처리에 수반되는 사무자동화 프로그램 활용, 전자정보처리 등을 수행할 수 있다. \$\$\$\$은 시작상을 위한 워드프로세서, 파워포인트, 엑셀, 인터넷을 통한 스프레드시트 프로그램 등을 활용하여 근원적인 사무행정처리를 수행할 수 있도록 하며, 전자정보처리 수업에 참여하여 인사 업무처리를 수행하도록 한다.

2) 구체적 목표 :  
 학생들이 최면에 대학을 수 있도록 사무자동화, 산업기사 국가공인 자격증 취득을 위하여 스프레드시트 실기를 교육한다. 또한 취업준비 과정에서 대처할 수 있도록 전자정보시스템을 통해 인사, 급여, 인사정보 등 전자정보처리 방법을 이용한 회사내 업무처리를 수행하도록 한다.

주	단원명	주요 학습내용	교수·학습방법	적용기초능력·하위영역
1주	오리엔테이션	교과소개 및 수업 진행 방향, 수업의 강의 목표 제시, 자기인식 실시	이론 강의	이당
2주	사무자동화(워드프로세서) 프로그램 활용	문서작성을 위한 워드프로세서 프로그램 사용 \$\$(워드프로세서 프로그램 기본 도구 익히기)	이론 및 실습 강의	이당
3주	사무자동화(워드프로세서) 프로그램 활용	문서작성을 위한 워드프로세서 프로그램 사용 \$\$(그림, 도형 등을 이용한 문서 작성)	이론 및 실습 강의	이당
4주	사무자동화(워드프로세서) 프로그램 활용	문서작성을 위한 워드프로세서 프로그램 사용 \$\$(문서 작성 기술 및 실무 문서 작성)	이론 및 실습 강의	이당
5주	사무자동화(스프레드시트) 프로그램 활용	문서작성을 위한 스프레드시트 프로그램 사용 \$\$(스프레드시트 프로그램 기본 도구 익히기)	이론 및 실습	이당
6주	사무자동화(스프레드시트) 프로그램 활용	문서작성을 위한 스프레드시트 프로그램 사용 \$\$(스프레드시트 프로그램 기본 도구 익히기)	이론 및 실습	이당
7주	사무자동화(스프레드시트) 프로그램 활용	문서작성을 위한 스프레드시트 프로그램 사용 \$\$(스프레드시트 프로그램 기본 필수 익히기)	이론 및 실습	이당
8주	중간평가	워드프로세서 및 스프레드시트 프로그램 중간검정	평가	이당
-	사무자동화(스프레드시트) 프로그램 활용	문서작성을 위한 스프레드시트 프로그램 사용		