

화면ID	UI_SC_001	화면명	학사서비스 >> 수강 >> 일반학기 수강신청	작성자	김성우	작성일	2018-07-27
메뉴		화면설명	PC) 수강신청 대상자를 조회하고 선택하는 화면이다.				

[대전보건대 포털 로그인하기]

1. PC 브라우저에서 <https://m.hit.ac.kr> 주소로 접속한다.
2. 우측 상단의 '로그인하세요' 문구를 클릭해 로그인 화면으로 이동한다.
3. 기존의 종합정보시스템에서 사용중인 본인의 계정으로 로그인 한다.

[수강신청 메뉴 클릭]

4. 상단에서 학사서비스 > 수강 > 일반학기 수강신청 메뉴를 찾아 클릭해 수강신청 화면으로 이동한다.

구분	과목명	인원	잔여인원	정류장	방면
2018학년도 2학기 수강신청 공고	2018.08.03	620	17분 전	8 정류장 전	남원대학교지 방면
	2018.08.03	106	2분 전	2 정류장 전	목원대 방면
	2018.08.03	103	13분 전	8 정류장 전	수통교 방면

화면ID	UI_SC_001	화면명	학사서비스 >> 수강 >> 일반학기 수강신청	작성자	김성우	작성일	2018-07-27
메뉴	PC) 수강신청 대상자를 조회하고 선택하는 화면이다.						

대전보건대학교

일반학기 수강신청

수강학생정보 1

년도/학기	2018/2학기	학과	간호학과	학년/주아/분반	2학년/주간/A	학번	*****
이름	- - -	신청학점	12	최대수강가능학점	24	최소수강가능학점	12

시간표 성적조회

수강신청내역 2

선택	이수구분	개설 과목코드	교과목	학점	교수	시간표/강의실	비고
<input type="checkbox"/>	교양필수	22253-35	사회봉사2	1			
<input type="checkbox"/>	전공필수	20077-01	건강사정	2		목3,4[19602]	
<input type="checkbox"/>	전공필수	20693-01	성인간호학1	2	허영희	수3,4[19607]	

개설과목 조회 3

강좌구분 일반교과목 학과 간호학과 학년/주아/반 2학년 주간 요일/시작/종료 1교시 16교시
교과목명 교과선택영역

※ 교과구분이 교양필수나 전공필수 또는 학과지정과목은 붉은색,교직은 마젠타색으로 표시됨

※ 이미 신청된 과목은 굵게, 타과지정과목이나 수강인원이 초과된 경우 이탤릭체로 표시됨

※ 수강을 희망하는 과목을 선택 후 우측 하단의 "저장"버튼을 누르세요

※ 영역별 수강 : 2년제는 3개영역이상/ 3~4년제는 4개영역이상 수강해야 졸업인정

선택	학과	학년	주아	분반	개설 과목코드	교과목명	교과구분	학점	담당교수	시간표/강의실	수강 여부	배강 여부	재수강 신청	인원	타과 수강	직업기초 능력	학과지정 과목	강의계획서	교양 선택영역
	간호학	2	주간	A	22253-35	사회봉사2	교양필수	1			Y			1,999	N	N	N		
	간호학	2	주간	B	22253-36	사회봉사2	교양필수	1						0,999	N	N	N		
	간호학	2	주간	C	22253-37	사회봉사2	교양필수	1						1,999	N	N	N		
<input checked="" type="checkbox"/>	간호학	2	주간	A	23030-29	대학문화와미래2	교양필수	0						0,999	Y	N	N		
<input type="checkbox"/>	간호학	2	주간	B	23030-30	대학문화와미래2	교양필수	0						0,999	Y	N	N		
<input type="checkbox"/>	간호학	2	주간	C	23030-31	대학문화와미래2	교양필수	0						1,999	Y	N	N		
	간호학	2	주간	A	20077-01	건강사정	전공필수	2		목3,4[19602]	Y			1,999	Y	N	N		
	간호학	2	주간	C	21593-05	특수교육학개론	교직	2						0,999	Y	N	N		

저장 취소

[권한]

수강신청 가능한 기간에만 수강취소와 저장 버튼이 활성화 된다.

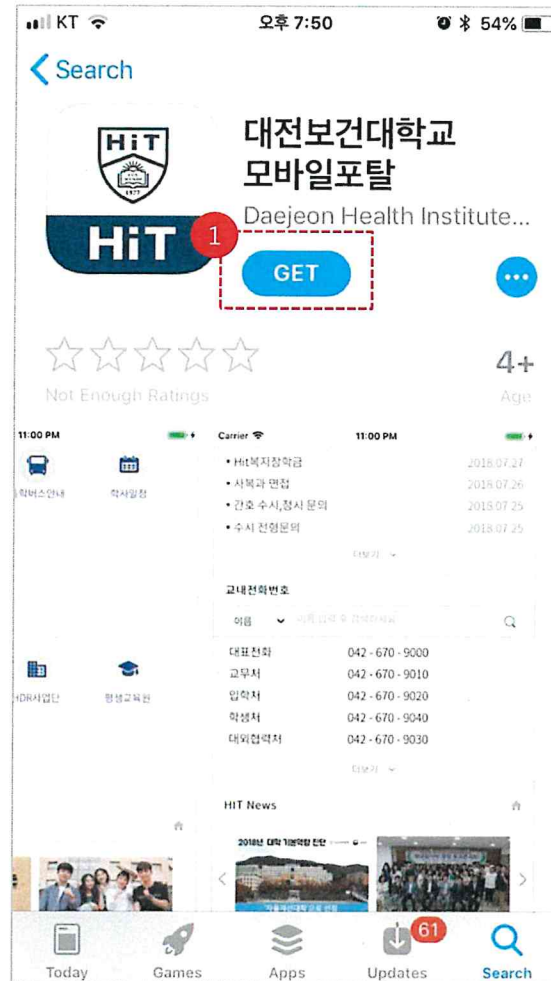
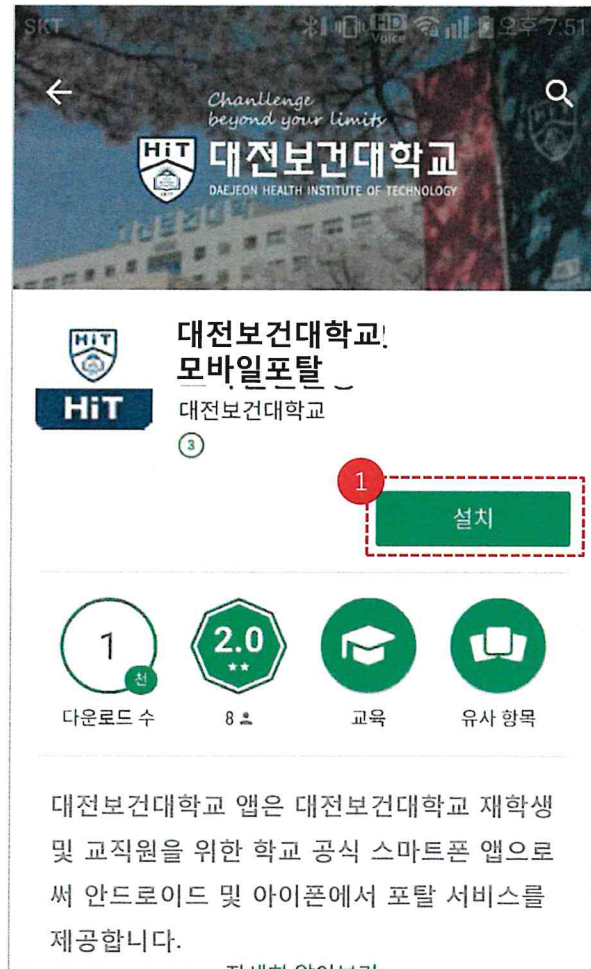
[수강신청하기]

- 본인의 수강신청 정보를 보여준다.
- 수강신청 내역을 보여준다.
- 해당학기의 개설과목 목록을 보여준다. 강좌구분을 변경하거나 조회 버튼을 클릭시 조건에 맞게 재조회 한다.

화면ID	UI_SC_001	화면명	학사서비스 >> 수강 >> 일반학기 수강신청	작성자	김성우	작성일	2018-07-27
메뉴		화면설명	PC) 수강신청 대상자를 조회하고 선택하는 화면이다.				

[수강신청하기]

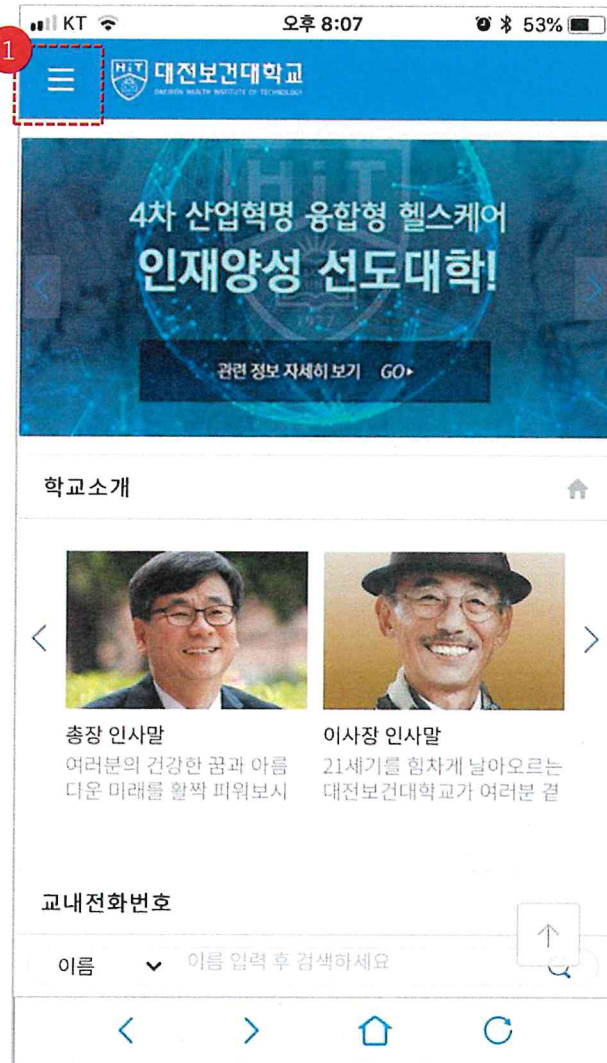
화면ID	UI_SC_002	화면명	학사서비스 >> 수강 >> 일반학기 수강신청	작성자	김성우	작성일	2018-07-27
메뉴		화면설명	모바일) 수강신청 대상자를 조회하고 선택하는 화면이다.				



[앱 다운로드 및 설치]

1. 자신의 스마트폰에서 애플 앱스토어 또는 구글 플레이스토어로 이동한 후 '대전보건대학교 모바일포탈'을 검색 하여 앱을 설치한 뒤 아이콘을 눌러 실행한다.

화면ID	UI_SC_002	화면명	학사서비스 >> 수강 >> 일반학기 수강신청	작성자	김성우	작성일	2018-07-27
메뉴		화면설명	모바일) 수강신청 대상자를 조회하고 선택하는 화면이다.				



[로그인 하기]

1. 상단의 메뉴아이콘을 클릭한다.
2. 메뉴화면에서 '로그인하세요' 를 클릭하여 로그인 창으로 이동한다.
3. 종합정보시스템에서 사용 중이 계 정정보로 로그인한다.

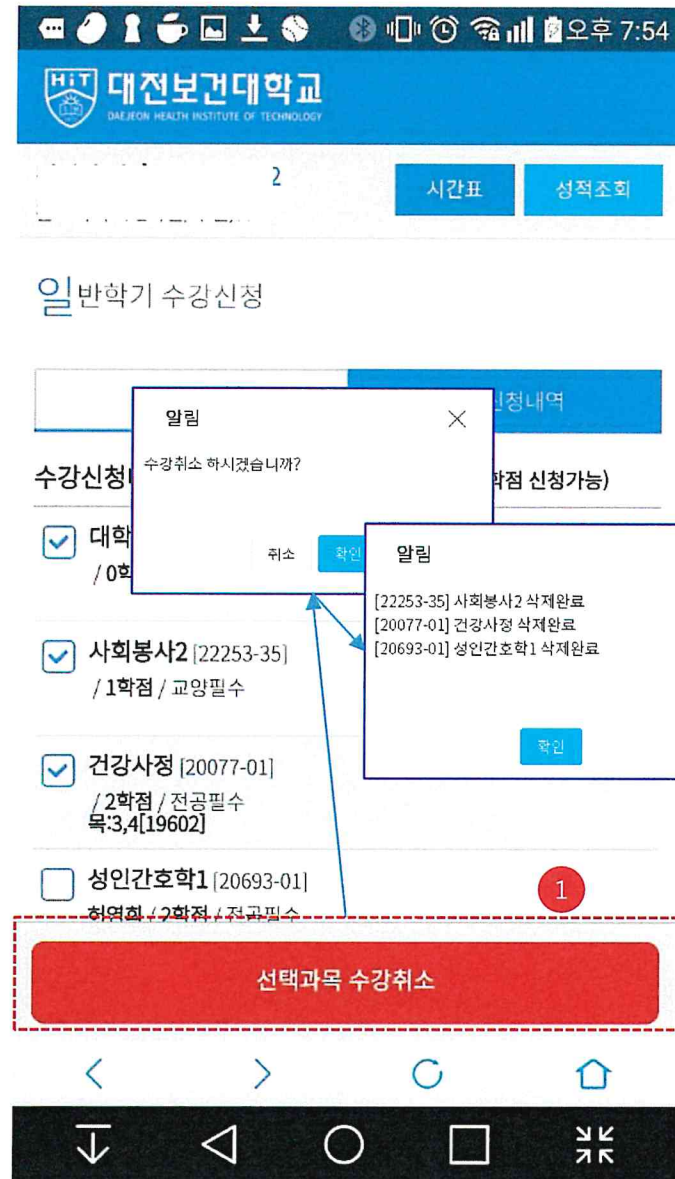
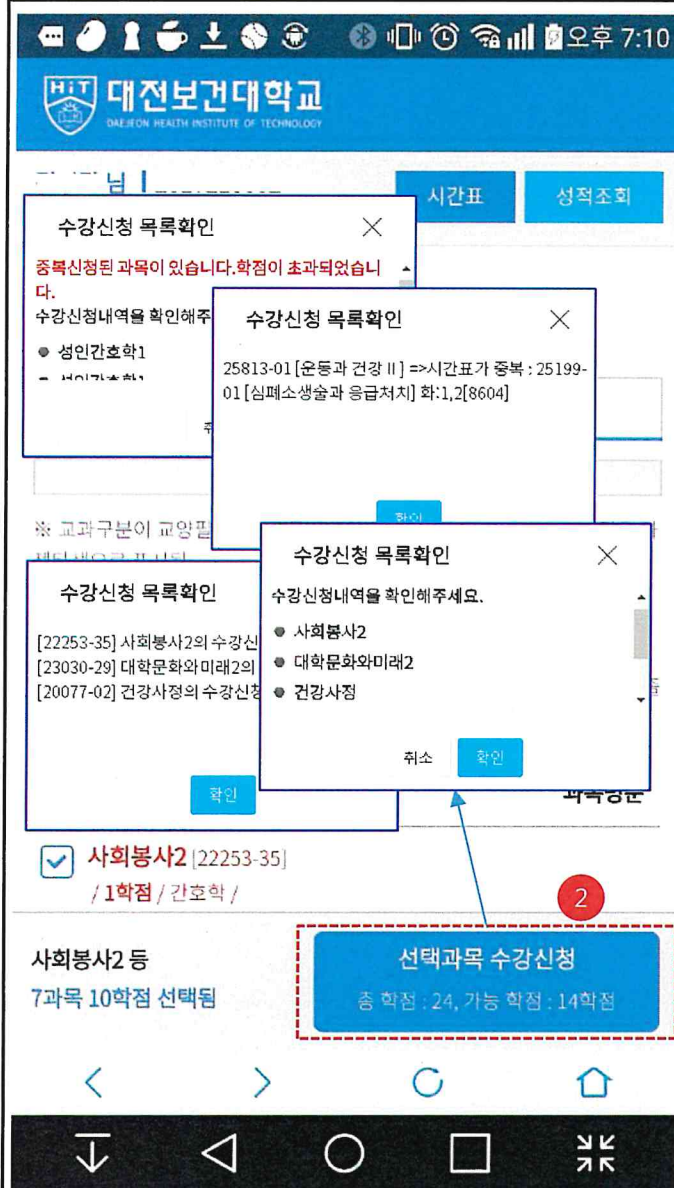
화면ID	UI_SC_002	화면명	학사서비스 >> 수강 >> 일반학기 수강신청	작성자	김성우	작성일	2018-07-27
메뉴	모바일) 수강신청 대상자를 조회하고 선택하는 화면이다.						



[수강신청 메뉴 클릭]

1. 로그인 한 후 다시 메뉴 아이콘을 클릭한다.
2. 학사서비스 메뉴를 선택한다.
3. 우측의 학사서비스 메뉴 중 일반학기 수강신청 메뉴를 선택하여 수강신청 화면으로 이동한다.

화면ID	UI_SC_002	화면명	학사서비스 >> 수강 >> 일반학기 수강신청	작성자	김성우	작성일	2018-07-27
메뉴		화면설명	모바일) 수강신청 및 취소하는 화면이다.				



[수강신청하기]

1. 수강취소 버튼 클릭시 취소 메시지와 삭제완료 메시지를 보여주고 취소 처리한다.
2. 수강신청 버튼 클릭시 중복여부, 학점초과 등을 체크하여 메시지를 보여주고 저장 처리한다.

화면ID	UI_SC_002	화면명	학사서비스 >> 수강 >> 일반학기 수강신청	작성자	김성우	작성일	2018-07-27
메뉴		화면설명	모바일) 수강신청 및 취소하는 화면이다.				

화면ID: UI_SC_002
화면명: 학사서비스 >> 수강 >> 일반학기 수강신청
작성자: 김성우
작성일: 2018-07-27

메뉴: (없음)

화면설명: 모바일) 수강신청 및 취소하는 화면이다.

화면 내용:

- 상단: HIT 대전보건대학교 (DAEJEON HEALTH INSTITUTE OF TECHNOLOGY) 로고
- 상단 바: 시간 8:04, 배터리, 신호, 와이파이, 블루투스, 알림, 앱 아이콘
- 주요 영역:
 - 수강신청 목록:
 - 재수강 사무관리론 [20606-01] (김세중 / 3학점 / 경영 / 수:2,3,4[8806])
 - 재수강 생화학 (김용철 / 3학점 / 생명과학 / 화:2,3,4[8806])
 - 재수강 세무회계 [20702-01] (이재선 / 3학점 / 경영 / 화:2,3,4[8620])
 - 대체수강 네트워크 [25080-01] (이경아 / 3학점 / 경영 / 월:2,3,4[8404])
 - 대체수강 전자정보처리 (이경아 / 3학점 / 전자공학 / 월:2,3,4[8404])
 - 대체수강 세무회계 [20702-01] (이재선 / 3학점 / 경영 / 화:2,3,4[8620])
 - 대체수강과목선택 (대체수강과목 선택)
 - 전자정보처리 (이경아 / 월:6,7,8[8404] / 25081-01 / 전선 3학점 / 2학년 / 10 / A분반)
 - 정보관리 (2014년 / 20 / 23619-01 / 전선 / Co학점 / 70점)
- 하단:
 - 선택과목없음 (0과목 0학점 선택됨)
 - 선택과목 수강신청 (총 학점: 24, 가능 학점: 15학점)
 - 선택과목 수강취소

[수강신청하기]

1. 수강신청내역에 재수강과 대체수강으로 신청된 정보를 보여준다.
2. 개설과목 목록의 체크박스를 선택 시 재수강과 대체수강 과목은 메시지를 보여준다. 대체수강은 대체 할 과목을 선택/신청 할 수 있는 팝업을 오픈한다. 대체수강을 취소하고 일반 수강신청 할 수 있다.

화면ID	UI_SC_002	화면명	학사서비스 >> 수강 >> 일반학기 수강신청	작성자	김성우	작성일	2018-07-27
메뉴		화면설명	모바일) 수강신청 대상자를 조회하고 선택하는 화면이다.				

오후 8:04

☐ **재수강** 사무관리론 [20606-01]
 김세중 / 3학점 / 경영 / 수:2,3,4[8806]
 전공선택 강의계획서

☐ **재수강** 생산관리론 [20664-01]
 김용철 / 3학점 / 경영 / 금:2,3,4[8719]
 전공선택 강의계획서

☒ **재수강** 세무회계 [20702-01]
 이재선 / 3학점 / 경영 / 화:2,3,4[8620]
 전공선택

☒ **대재수강** 네트워크 [25080-01]
 이경아 / 3학점 / 경영 / 월:2,3,4[8404]
 전공선택

☐ **대재수강** 전자정보처리 [25081-01]
 이경아 / 3학점 / 경영 / 월:6,7,8[8404]
 전공선택

선택과목없음

0과목 0학점 선택됨

선택과목 수강신청

중 학점 : 24, 기능 학점 : 15학점

1 강의계획서

[수강신청하기]

1. 강의계획서 보기 링크 클릭시 등록된 강의계획서를 보여주는 새창을 엽니다.

< > 75%

강의 계획서

2018학년도 1학기

교과목명	이수구분	담당교수
수강대상과	학점	시수 (이론+실습)
이메일	연구실	연락처
필수 학습처치 사항		
적용기준	반영여부 :	적용기준능력
능력 정보		하위영역

1. 수업 목표

1) 일반적 목표 :

본 과목은 사무행정처리에 수반되는 사무자동화 프로그램 활용, 전자정보처리 등을 수행할 수 있다. 이는 문서작성을 위한 워드프로세서 프로그램 및 업무처리 효율적인 스프레드시트 프로그램들을 활용하여 능숙한 사무행정처리를 수행할 수 있도록 하며, 전자정보처리 수업 중 여러 회사내 업무처리를 수행하도록 한다.

2) 구체적 목표 :

학생들이 학업에 대비할 수 있도록 사무자동화 산업에서 국가공인 자격을 취득을 위하여 스프레드시트 능력을 교육한다. 또한 취업후 직장에서 대처할 수 있도록 전자정보시스템을 뜻 전자서명, 발급 및 보존을 전자정보처리 방법을 이용한 회사내 업무처리를 수행하도록 한다.

주	단원명	주요 학습내용	교수·학습방법	적용기준능력·하위영역
1주	오리엔테이션	교차소가 될 수업 진행 방향, 수업의 강의 목표 제시, 자기인전 실시	이론 강의	이당
2주	사무자동화(워드프로세서) 프로그램 활용	문서작성을 위한 워드프로세서 프로그램 사용 \$1(워드프로세서 프로그램 기본 도구 익히기)	이론 및 실습 강의	이당
3주	사무자동화(워드프로세서) 프로그램 활용	문서작성을 위한 워드프로세서 프로그램 사용 \$1(문서 작성 가능 및 실용 문서 작성)	이론 및 실습 강의	이당
4주	사무자동화(워드프로세서) 프로그램 활용	문서작성을 위한 워드프로세서 프로그램 사용 \$1(문서 작성 가능 및 실용 문서 작성)	이론 및 실습 강의	이당
5주	사무자동화(스프레드시트) 프로그램 활용	문서작성을 위한 스프레드시트 프로그램 사용 \$1(스프레드시트 프로그램 기본 도구 익히기)	이론 및 실습	이당
6주	사무자동화(스프레드시트) 프로그램 활용	문서작성을 위한 스프레드시트 프로그램 사용 \$1(스프레드시트 프로그램 기본 도구 익히기)	이론 및 실습	이당
7주	사무자동화(스프레드시트) 프로그램 활용	문서작성을 위한 스프레드시트 프로그램 사용 \$1(스프레드시트 프로그램 기본 도구 익히기)	이론 및 실습	이당
8주	종간평가	워드프로세서 및 스프레드시트 프로그램 중간검정	평가	이당
-	사무자동화(스프레드시트) 프로그램 활용	문서작성을 위한 스프레드시트 프로그램 사용		